



## INTERNATIONELLA SPORTING REGLER

- I. Definition av internationella sporting regler
- II. Tävlingsregler
- III. Tävlingsorganisation

*FITASC is the owner of all the rights to the Sporting™ discipline that it created and adopted in 1960. These sports rules are the exclusive property of FITASC (Point 9 of the Preamble to the by-laws) and may not be reproduced, exploited or used, partially or totally, in any capacity and in any form whatsoever, except with its prior written authorization.*

Denna översättning har gjorts från Fédération Internationale de Tir aux Arms Sportives de Chasse regelbok på engelska utgiven 01/01/2025.

*Svenska undantag och anmärkningar är skrivna med kursiv blå text*

*Med ordet "han" avses även "hon".*

Skilnader mot förra utgåvan är markerat i marginalen

Utgåva 2025-03-01

# I. Definition av internationella sporting regler

## Kapitel 1 - Definition av sporting

Sporting är en skyttegren som efterliknar jaktliga situationer och utövas med hagelgevär och lerduvor. Skyttegrenen använder terrängen och olika typer av lerduvor för att visa skyttens tekniska och sportsliga förmåga. De olika banorna efterliknar jaktliga mål med en varierad svårighetsgrad.

Arrangören av en tävling måste ta hänsyn till säkerheten för alla inblandade, skydda flora och fauna samt värna om miljön. Skytte mot levande djur är inte tillåtet.

## Kapitel 2 - Bankonstruktion

### 2.1 Layout

Beroende på vilka förutsättningar som terrängen erbjuder måste sportingbanan utrustas med tillräckligt antal kastmaskiner, så att skyttarna tävlar under förhållanden som liknar jakt på t.ex. raphöns, änder, fasaner och kaniner så långt som möjligt. Duvornas kastriktningar ska vara inkommande, utgående, korsande och diagonala såväl lågt som högt, på öppna fält eller i skogen, dolda eller ej av träd och buskar.

### 2.2 Kastmaskiner

Kastmaskinerna fördelas på följande sätt:

Layoutsystem	Antal kastare	Fördelning av enkelduvor / dubbléer
Gamla systemet	5 kastare 3 skjutstationer	15 enkelduvor, 5 dubbléer
4 skjutstationer (nya systemet)	3 skjutstationer med 4 kastare och 1 station (#2 eller #3) med 3 kastare	15 enkelduvor, 5 dubbléer av vilka 2 dubbléer skjuts på stationen med 3 kastare
5 skjutstationer (nya systemet)	5 skjutstationer med 3 kastare per station	15 enkelduvor, 5 dubbléer
3 skjutstationer (nya systemet) endast tillåtet vid Grand Prix-tävlingar	5 kastare per skjutstation	15 enkelduvor, 5 dubbléer

**SvSF: Antal kastare för gamla systemet ska vara minst 5.**

**Nya systemet med 3 skjutstationer tillåts vid nationella tävlingar och minst 4 kastare per skjutstation ska användas.**

Kastmaskinerna kan vara manuella, automatiska eller en blandning av båda, markerade av bokstäver (A, B, C och D) från vänster till höger sett från skjutstationen.

## 2.3 Lerduvor

Duvorna som används är: normala lerduvor, rabbit, midi, super mini, battue, flash och zz-duvor. Duvornas färg ska vara sådan att de syns tydligt mot bakgrunden. Användning av tvåfärgade duvor rekommenderas inte.

## 2.4 Skjutstationer

Skjutstationerna ska vara kvadratiska med 1 meters sida eller runda med 1 meters diameter. Om möjligt ska skjutstationen vara vågrät, eller skytten ska åtminstone kunna stå utan att halka (säkerhetsrisk).

Framför skjutstationen ska finnas ett anslag, synligt för skytten, som visar skjutordningen för de duvor som ska skjutas (t.ex. A, B, C...). Den typ av specialduvor som används (90mm, 70mm, 60mm, battue, rabbit) måste anges på anslaget. Innan tävlingen måste domaren tillse att kastmaskinerna är laddade med duvor enligt anslaget.

Platsen för väntande skyttar ska vara så nära skjutstationen som möjligt, utan att störa det skjutlag som skjuter och ska uppfylla reglerna för säkerhet.

## 2.5 Kastriktningar

### 2.5.1 Banlayouterna måste överensstämma med jaktetiska regler och skjutavstånd, dvs

- Inget skytte på korta avstånd för viltet blir oanvändbart för konsumtion
- Inget skytte på avstånd längre än hagelgevärets effektiva räckvidd eftersom viltet då bara skadskjuts

Det måste vara möjligt att skjuta två skott på varje enkelduva.

Svårighetsgraden på varje duva ska klassas enligt följande:

Procentsatsen som visas för varje klass ska motsvara träffresultatet för den genomsnittlige skytten

Svårighet	A - klass	B – klass	C – klass
	Mer än 80 %	Mellan 60 % och 80 %	Mellan 40 % och 60 %

Varierande kastriktningar rekommenderas för varje skjutstation, fördelade efter svårighetsgrad från "A" till "C"

- En duva i klass A
- Två duvor i klass B
- En duva i klass C

Om det på någon station skjuts fem enkelduvor, ska den sista duvan vara av antingen "A" eller "B" klass

2.5.2 Dubbléer ska skjutas på duvor som redan kastats som enkelduvor. Dessutom:

- ska endast en klass "C" duva användas i dubblé eller dubbléer och då i kombination med en klass "A" duva.
- Dubblé kan bestå av två klass "B" duvor eller en klass "B" och en klass "A" duva.

2.5.3 På skjutstationer med 3 kastare och 2 dubbléer kastas antingen en simultandubblé eller en skottdubblé eller båda, men det får inte kastas två halvdubbléer.

## Kapitel 3 – Skytteregler

3.1 Skjutställning

3.1.1 Skytten ska inta färdigställning med båda fötterna innanför skjutstationens gränser och med kolvens häl i kontakt med kroppen.

För alla typer av kolvar inklusive:

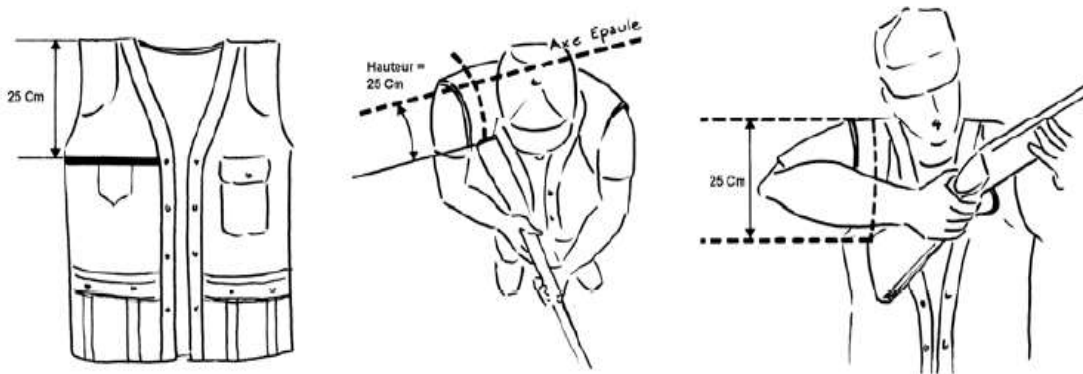
- standardkolvar
- Monte Carlo kolvar
- kolvar med justerbar kam eller varje annan utrustning som kan förkorta anläggningsavståndet,

ska, när skytten är i färdigställning, den bakre punkten av den högsta delen av kolven vara under en horisontell linje markerad på skjutvästen.

Denna linje ska vara 25 cm under och parallell med axeln (se skiss), och linjen måste ha en färg med tydlig kontrast mot skjutvästen.

Skytten måste kvarstå i denna ställning till dess duvan har kastats och är synlig.


3.1.2 Skytten får inte göra någon anläggning förrän duvan syns. Geväret måste vara i full anläggning innan skott avlossas. Detta gäller även rabbitduvor.



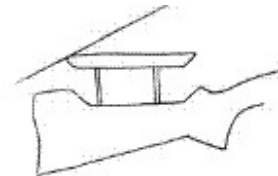
Avstånd från axel till band är 25 cm



**Standard Stock**



**Monte Carlo stock**



**Stock with adjustable comb**

Vid en skottdubblé, simultandubblé eller halvdubblé får geväret tas ned från axeln mellan skotten.

### 3.1.3 Test av gevär

Geväret får under inga omständigheter provskjutas på skjutstationen. Skytten kan innan serien börjar provskjuta geväret på en särskilt iordningställd provskjutningsplats i närheten av klubbhuset.

### 3.2 Hörselskydd

Se Förhållningsregler/ säkerhet punkt 8.9

### 3.3 Skyddsglasögon

Se Förhållningsregler/ säkerhet punkt 8.10

## **Kapitel 4 – Definitioner**

### 4.1 Definition av enkelduva

Varje enkelduva, av vilken lerduvetyp som helst, kastas av en kastmaskin. Det måste vara möjligt att skjuta två skott på varje enkelduva.

### 4.2 Definition av dubblé

Skytten får bara använda två skott på varje dubblé. Båda skotten får avlossas mot samma duva.

#### 4.2.1 Skottdubblé

Två duvor kastas från en eller två kastmaskiner, och den andra duvan kastas inom 0 till 3 sekunder efter att den första duvan har beskjutits.

#### 4.2.2 Simultandubblé

Två duvor kastas samtidigt. Duvorna kan skjutas i valfri ordning.

#### 4.2.3 Halvdubblé

Två duvor kastas med samma kastbana från samma kastare i så tät följd som möjligt. Duvorna får beskjutas i valfri ordning.

## II. Tävlingsregler

### Kapitel 5 - Domarna

- 5.1 Domare i internationella tävlingar lovar och svär att:
- Följa reglerna och försäkra sig om att reglerna följs
  - Ta beslut på ett ärligt och opartiskt sätt
  - Bortse från sin egen nationalitet och sitt eget skytteförbund under internationella tävlingar
  - Placera sig själv på ett sådant sätt att reglerna kan övervakas optimalt
  - Kungöra sina domslut så högt och tydligt att skyttarna hör dem
  - Noga lyssna på protester men inte låta sig påverkas av skytten eller andra tävlande
  - Ha en aktuell regelbok på Fitasc's officiella språk tillgänglig
- 5.2 Varje domare ska inneha en giltig domarlicens utfärdad av sitt eget förbund eller, om han är huvuddomare, inneha en internationell licens utfärdad av Fitasc. I annat fall kan domaren enbart tjänstgöra som assisterande domare, efter godkännande av tävlingsjuryn. *(Tillämpas ej i Sverige).*
- 5.3 Domare skall leda skjutningen på ett korrekt sätt på skjutstationerna och under sarskjutning.
- 5.4 När en skytt är klar att skjuta ska han ropa GÅ, HEJ e.dyl. varefter domaren så snabbt som möjligt tydligt vidarebefordrar kommanot till den som utlöser kastmaskinen. Duvan ska kastas inom 3 sekunder efter detta kommando.
- 5.5 I extrema fall får domaren avbryta skyttet för hastigt påkommande kraftig regnskur eller kraftig storm av övergående natur. Om domaren därefter inser att avbrottet kan bli längre än han ursprungligen avsett, ska juryn informeras.
- 5.6 Skytten har ej rätt att vägra en duva förutom då han ej kallat på den. Endast domaren kan avgöra om duvan eller kastbanan är enligt reglerna.

### Kapitel 6 – Dömning

- 6.1 Domaren tar ensam sina beslut.
- 6.2 Skyttar i skjutlaget har inte rätt att lägga sig i eller uttrycka sin uppfattning om domslutet.
- 6.3 Duvan ska dömas Träff när:
- den har kastats och skytten har skjutit på den i enlighet med punkt 3.1 och åtminstone en synlig bit faller eller att den helt eller delvis pulveriseras. Detta gäller även för flashduvor.

#### 6.4 Duvan ska dömas Bom när:

- skytten inte skjuter utan godtagbar anledning (vid simultan- eller halvdubblé döms Bom - Bom)
- skytten har skjutit men ingen synlig bit föll eller det enbart ”dammar” om duvan (rök eller damm från duvan)
- skytten vid gevärs- eller ammunitionsfel öppnar geväret eller rör säkringen innan domaren har kontrollerat geväret
- det andra och följande gevärs- eller ammunitionsfelet inträffar i samma serie

”NY DUVA”

#### 6.4.1 ”NY DUVA” för gevärs- eller ammunitionsfel

Nedanstående tabell ska tillämpas vid det första tillfället i serien

Skytten tilldelas en varning första gången och duvan döms ”NY DUVA”. I nästföljande tillfällen då skytten inte skjuter av samma anledning som första gången ska duvan dömas Bom.

Felaktighet	Typ av duva	Domslut
Två skott avlossas samtidigt	På enkelduva	”NY DUVA”
	På förstaduvan i skottdubblé	”NY DUBBLE”
	På simultandubblé	”NY DUBBLE”
	På halvdubblé	”NY DUBBLE”
Gevärs- eller ammunitionsfel på första skottet*	På enkelduva	”NY DUVA”
	På skottdubblé	”NY DUBBLE”
	På simultandubblé	”NY DUBBLE”
	På halvdubblé	”NY DUBBLE”
Gevärs- eller ammunitionsfel på andra skottet	På enkelduva	”NY DUVA” Duvan ska träffas med det andra skottet och ska dömas Bom om den träffas med första skottet
	På skottdubblé	”NY DUBBLE” Resultatet av det första skottet räknas
	På simultandubblé	”NY DUBBLE”
	På halvdubblé	”NY DUBBLE”

**\*Om det andra skottet avlossas ska resultatet av skottet räknas**

#### 6.4.2 ”NY DUVA” för felaktig duva

Nedanstående tabell gäller i följande fall:

- om en trasig duva kastas
- om duvan kastas från fel kastmaskin
- om två duvor kastas vid enkelduva
- om duvan är av fel färg, storlek eller typ
- om domaren bedömer att kastbanan är felaktig
- om duvan kastas senare än 3 sekunder efter domarens kommando

- om skytten inte har kallat på duvan
- om domaren bedömer att skytten har blivit tydligt störd
- om domaren inte kan ta ett korrekt domslut

Typ av duva	Domslut
Enkelduva	”NY DUVA”
Rabbitduva som går sönder efter bom på första skottet men innan det andra	”NY DUVA” Duvan ska träffas med det andra skottet och ska dömas Bom om den träffas med första skottet
Första duvan i en skottdubblé	”NY DUBBLE”
Om första duvan i en skottdubblé, eller delar från den första duvan, slår sönder den andra duvan innan skytten skjutit sitt andra skott	”NY DUBBLE” Resultatet av det första skottet räknas
Andra duvan i en skottdubblé	”NY DUBBLE” Resultatet av det första skottet räknas
Simultandubblé	”NY DUBBLE”
Halvdubblé	”NY DUBBLE”

För alla dubbléer gäller att om första skottet träffar båda duvorna ska det dömas Träff - Träff

## Kapitel 7 – Gevär och ammunition

### 7.1 Definition

Alla hagelgevär, inklusive halvautomater (**pumpgevär undantagna**) är tillåtna förutsatt att deras kaliber ej överstiger 12, samt att piplängden är minst 66 cm. Det är förbjudet att montera en kamera på geväret och alla sikthjälpmedel är förbjudna.

Alla gevär, även oladdade, måste hanteras med största försiktighet. Gevären ska bäras brutna (halvautomater med slutstycket öppet) och pipan pekande antingen upp mot skyn eller ner mot marken.

Remmar o dyl. på vapnen är förbjudna.

Gevär som inte används måste placeras i gevärsställ eller liknande lämpligt för ändamålet. Slutstycket måste vara öppet på halvautomater. (*SvSF:s anmärkning: Notera vapenlagens föreskrifter.*)

### 7.2 Det är förbjudet att röra någon annans vapen utan dennes medgivande

Två skyttar i samma skjutlag tillåts ej använda/dela samma gevär i tävling eller mästerskap.

### 7.3 Vid särskilda omständigheter får en skytt, då hans gevär har funktionsstörning, låna en annan skytts vapen med dennes godkännande för att fullfölja serien.



Utbyte av hela eller delar av ett gevär, choker eller pipa, är tillåten i serien, mellan skjutstationerna eller mellan enkelduva och dubblé, förutsatt att det ej orsakar någon fördröjning.

- 7.4 När skytten står på skjutstationen får han ej göra någon av de ändringar som beskrivits ovan.
- 7.5 Tiden mellan enkelduvor eller dubbléer maximeras till 15 sekunder. Om skytten överskrider denna tid ska domaren varna skytten och därefter handla enligt regel 12.2.
- 7.6 Domaren ska döma "NY DUVA" efter det första gevärsfelet. Ytterligare gevärsfel i samma serie ska dömas Bom. Om geväret kan repareras innan skjutlaget har skjutit färdigt på skjutstationen får skytten, med domarens tillåtelse, skjuta sist. Om felet inte kan åtgärdas får skytten fortsätta i sitt skjutlag om han omgående kan skaffa ett annat gevär (se punkt 7.3). I annat fall ska skytten lämna skjutlaget och får skjuta de återstående skotten om det finns plats i något annat skjutlag och juryn ger sitt samtycke.
- 7.7 Om båda skotten avlossas samtidigt pga. ett gevärsfel på en enkelduva eller den första duvan i en dubblé, döms "NY DUVA" och inget resultat noteras (punkt 6.5).
- 7.8 Patronens hagelladdning får ej överstiga 28 gram bly med en tolerans på + 2%. Haglen ska vara sfäriska och ha en diameter på 2,0 till 2,5 mm, tolerans +/- 0,1mm. *(SvSF:s anm.: I Sverige tillåts endast hagel av annat material än bly med en diameter på högst 2,85 mm.)*
- Det är förbjudet att använda spridare eller något annat hjälpmedel, eller att använda omladdade patroner.
  - Det är förbjudet att blanda olika hagelstorlekar eller hagelkvaliteter och att använda ammunition laddade med svartkrut eller spårlyjus.
- 7.9 Om båda duvorna träffas med ett skott i en dubblé döms Träff-Träff.
- 7.10 Domaren har rätt att ta 2 patroner för kontroll innan skytten börjar skjuta på en station. Patronerna ska plockas en från höger ficka och en från vänster ficka på skjutvästen.
- 7.11 **Obligatorisk märkning av Release trigger**
- Den som har ett gevär med "release trigger" måste sätta ett märke med ett sort "R" på fluorescerande bakgrund på kolvens utsida som varning.



Om lagar i arrangörslandet förbjuder "release trigger" ska detta anges i inbjudan.

*SvSF: Gevär med "release trigger" är inte tillåtna i Sverige*

- 7.12. **Gäller gevär med release trigger och är inte översatt.**

## Kapitel 8 – Förhållningsregler / Säkerhet

- 8.1 Om en skytt genom sitt uppträdande visar att han tappat självkontrollen (hanterar geväret ovarsamt, använder ett ovärdat språk eller uppträder våldsamt mot domaren eller andra skyttar, etc.) ska domaren omedelbart meddela juryn (13.4)
- 8.2 Skytten får endast skjuta när det är hans tur och efter att duvan har kastats.  
Skytten får inte sikta på eller skjuta mot en annan skytts duvor, eller medvetet sikta på eller skjuta på levande djur (13.4).  
Provsiktning på eller utanför skjutstationen är inte tillåtet. Om skytten innan han kallat på duvan gör en provsiktning (dvs. gör en anläggning och följer duvbanan) eller avlossar ett skott av våda, ska domaren varna skytten. Vid varje ytterligare händelse ska nästa träffade duva dömas Bom.
- 8.3 Skytten ska vara beredd att skjuta omedelbart efter att han blivit uppropad och måste ha tillräckligt med ammunition och utrustning med sig för serien. Skytten får inte gå fram till skjutstationen förrän föregående skytt har lämnat den och det är hans tur att skjuta.
- 8.4 Skytten får inte ladda geväret förrän han står på skjutstationen med geväret i skjutriktningen, och endast efter att domaren har givit tillstånd att börja skjuta.
- 8.5 Halvautomater får laddas med maximalt 2 skott.
- 8.6 Skytten får ej vända sig från skjutriktningen förrän han brutit geväret och tagit ur patronerna från patronläget oavsett om de avfyrats eller ej.  
Om skjutstationen är försedd med uppsamlingskärl för tomhylsor, är skytten tvungen att lägga tomhylsorna där. Den som använder halvautomatiskt gevär måste samla upp tomhylsorna och lägga dem i kärlet när han lämnar skjutstationen.  
Den som bryter mot detta ska varnas och bestraffas enligt reglerna (gult / rött kort se kapitel 13 bestraffningar).
- 8.7 Under visning av duvor eller om skjutningen avbryts ska skytten öppna geväret och ta ur patronerna. Geväret får inte stängas förrän domaren givit sitt tillstånd.
- 8.8 Om geväret inte kan avfyras pga. gevärs- eller ammunitionsfel, måste skytten stå kvar på skjutstationen med vapnet i skjutriktningen, utan att bryta det eller vidröra säkringen förrän domaren har kontrollerat det.  
Om skytten rör säkringen eller öppnar geväret innan domaren har kontrollerat det, ska duvan/orna dömas BOM.
- 8.9 Hörselskydd  
Hörselskydd är obligatoriskt för skyttar, domare, funktionärer och publik på eller i närheten av banan. Den skytt som inte bär hörselskydd på skjutstationen ska betraktas som frånvarande och punkt 16.7 tillämpas. Barn ska, då de vistas utanför klubbhuset, alltid bära hörselskydd.

- 8.10 Skyddsglasögon  
Skyddsglasögon är obligatoriskt utan undantag för alla skyttar, domare, funktionärer och vem som helst annars som vistas i omedelbar närhet av skjutstationen. Den skytt som inte har skyddsglasögon på skjutstationen ska betraktas som frånvarande och punkt 16.7 tillämpas.
- 8.11 Det är förbjudet att ge instruktion (coaching) till en skytt under tävling. Om domaren upptäcker coaching ska skytten varnas och Gult kort ska visas. Vid upprepad förseelse ska straff/sanktion utdelas (se kapitel 13).  
Den som coachar ska avvisas från banan av domaren.

## Kapitel 9 – Protester

- 9.1 Det är skyttens ansvar att träffa duvan på ett sådant sätt att domaren ser den och kan ge ett domslut.
- 9.2 Om domaren dömer att duvan har skjutits bakom ett naturligt hinder eller efter skjutgränsen, medges ingen protest mot domslutet.
- 9.3 Under inga förhållanden får skytten lämna sin plats eller plocka upp en duva för att se om den träffats.
- 9.4 Genom att kalla på nästa duva accepterar skytten domslutet på föregående duva.
- 9.5 Om en skytt är oenig med domarens beslut, måste han protestera omedelbart genom att sträcka upp armen och säga **”PROTEST”**.  
Domaren ska då avbryta skjutningen och skytten meddelar vad han protesterar mot.
- 9.5.1 Om domaren med gott samvete är övertygad att hans domslut var rätt, ska han omedelbart bekräfta detta, vilket då blir slutgiltigt utan möjlighet till klagan (punkt 10.1 och 10.2).
- 9.5.2 Om domaren är i tvivelsmål angående sitt domslut kan han rådfråga någon av följande personer innan han fattar sitt slutgiltiga beslut:
- en annan närvarande domare
  - den som utlöser kastmaskinen
  - skyttar i samma skjutlag
- Domaren behöver inte vara enig med deras åsikt.
- 9.5.3 Efter ovanstående konsultation meddelar domaren sitt slutgiltiga beslut, vilket är odiskutabelt och därför är bindande för skytten (10.1 och 10.2).
- 9.6 För varje annan orsak än ”Träff”, ”Bom” eller ”NY DUVA” kan domarens beslut protesteras till juryn.
- 9.7 Protesten ska vara skriftlig och åtföljas av en avgift som uppgår till 40% av startavgiften.

9.8 Om beslut i skyttens favör ska avgiften återlämnas, i annat fall ska den lämnas till välgörenhet som bestäms av Fitasc's ordförande. Om juryn godkänner protesten, för någon händelse annan än vad som anges i punkt 9.6, kan juryn beordra domaren att ändra sitt domslut. Juryn kan även utse en ny domare eller upphäva domarens beslut (punkt 9.6).

9.9

### **Kapitel 10 – Vägran att rätta sig efter beslut**

10.1 Skytten måste fortsätta sitt skytte **inom 15 sekunder** efter domarens slutgiltiga beslut.

10.2 Om skytten inte fortsätter att skjuta inom 15 sekunder efter domarens slutgiltiga beslut, betraktas det som vägran att rätta sig efter beslut och bestraffning enligt kapitel 13 ska tillämpas.

10.3 Om domaren bedömer att skytten avsiktligt fördröjer skyttet eller handlar på ett osportsligt sätt, betraktas detta som vägran att rätta sig efter beslut.

### **Kapitel 11 – Försök att påverka domaren**

11.1 Skytten bedöms ha försökt påverka domaren då:

11.1.1 skytten ifråga fortsätter att ifrågasätta domarens slutgiltiga beslut muntligen eller genom sin attityd, trots att han fortsätter att skjuta

11.1.2 skytten ifråga på ett uppenbart sätt ifrågasätter domarens domslut

11.1.3 närvarande skyttar på ett uppenbart sätt uttrycker sin uppfattning eller kritik mot domslut utan att blivit ombedda att göra detta av domaren

### **Kapitel 12 – Varningar**

12.1 Om skytten intar en felaktig färdigställning, dvs. i strid med punkt 3.1 i dessa regler, eller han gör en anläggning innan duvan blir synlig ska han varnas för detta och domaren ska visa ett gult kort.

12.2 Efter första varningen, ska för varje upprepning i samma serie domaren visa ett rött kort och döma:

- Bom för en enkelduva
- Bom och NY DUBBLÉ för en skottdubblé
- Bom – Bom för en simultandubblé
- Bom – Bom för en halvdubblé

12.3 En duva som dömts NY DUVA av domaren får inte beskjas under någon som helst förevändning. Den skytt som bryter mot denna regel efter en första varning ska bestraffas enligt följande:

- Bom för en enkelduva

- Bom och NY DUBBLÉ för en skottdubblé
- Bom – Bom för en simultandubblé
- Bom – Bom för en halvdubblé

### **Kapitel 13 – Bestraffningar**

- 13.1 Alla skyttar som deltar i en tävling accepterar alla Fitasc's regler och intygar att de accepterar dessa sportingregler. De accepterar alla sanktioner och de konsekvenser som följer av regelbrott, vägran att lyda domares anvisningar och domslut.
- 13.2 För ett första brott mot reglerna ska domaren utfärda en varning.
- 13.3 I händelse av en upprepning av regelbrott, vägran att rätta sig eller försök att påverka någon domare, kan juryn bestraffa skytten enligt följande:
- avdrag med en duva
  - avdrag av 25 duvor
  - uteslutning ur tävlingen
- 13.4 På begäran av en domare kan juryn omedelbart utesluta en skytt från tävlingen om han har tappat sin självkontroll eller vägrat att följa anvisningar och/eller försökt påverka domaren eller medvetet har skjutit på levande djur.
- 13.5 Varje uteslutning i enlighet med punkt 13.4 ska meddelas skyttens nationella förbund och Fitasc's huvudkansli, som sparar beslutet om uteslutning i fem år.
- 13.6 I händelse av en andra uteslutning inom tre år från den första uteslutningen, kan den som begått förseelsen, enbart efter beslut i Fitasc's ledningsgrupp, förhindras delta i varje tävling som arrangeras under Fitasc's beskydd.
- 13.7 Skytt som uteslutits från en tävling har under inga omständigheter rätt att återfå sin startavgift eller få någon annan ekonomisk kompensation.

### **Kapitel 14 – Skjutprotokoll**

- 14.1 Skjutprotokollen förvaras hos domaren eller, under hans kontroll, av någon annan person som utsetts av domaren. Varje domare måste ha en penna med avvikande färg för varje skjutstation på samma bana. Innan skjutlaget flyttar sig till nästa skjutstation sätter domaren en asterisk framför den skytt som han anförtror skjutprotokollet och fotograferar detta.

Skjutprotokollet ska markeras enligt nedanstående mall. |



FEDERATION INTERNATIONALE DE TIR AUX  
ARMES SPORTIVES DE CHASSE

SPORTING - XX WORLD CHAMPIONSHIP 20XX

LAYOUT X- 1

Round: 1

Squad: 1

Date: XX/XX/XXXX

Time: XX:XX

P: 1

Athletes	Qual.	1	2	3	4	Total	Signature
DUPONT Jean		C A D B D A	A D B C A D	B C A A A B C	B A D C B D	20	
1 FRA MAN		X X X X X O	X X O X O X	X X O X X X	X X X X X X		
		C A D B D A	A D B C A D	B C A A A B C	B A D C B D		
		C A D B D A	A D B C A D	B C A A A B C	B A D C B D		
		C A D B D A	A D B C A D	B C A A A B C	B A D C B D		
		C A D B D A	A D B C A D	B C A A A B C	B A D C B D		
		C A D B D A	A D B C A D	B C A A A B C	B A D C B D		

### III. Tävlingsorganisation

#### Kapitel 15 – Tävlingsorganisation

- 15.1 Det nationella förbundet ska godkänna banläggningen för nationella tävlingar medan det internationella förbundet ska godkänna banläggningen vid internationella tävlingar.
- 15.2 Ett förbund som ska arrangera ett internationellt mästerskap och vill hålla tävlingen på en anläggning eller i en terräng om inte har godkänts, ska beskriva terrängen och organisatoriska detaljer för en Fitasc representant senast åtta månader före tävlingen. Fitasc kan, om de tycker det är lämpligt, förpliktiga förbundet att utse en banläggare som blir ansvarig för banläggning och arrangemang.
- 15.3 Ett förbund som är medlem i Fitasc kan delegera ansvaret för tävlingen till en klubb men är fortsatt ansvarig inför Fitasc för arrangemanget.
- 15.4 **Jury**
- 15.4.1 Internationella tävlingar övervakas av en jury som består av närvarande medlemmar i Fitasc's sporting kommitté och en representant från varje deltagande land som deltar med ett seniorlag. Det arrangerande landets representant är ordförande i juryn. Ledamöterna i Fitasc's ledningsgrupp, förutom de som ingår i appellationsjuryn, ingår automatiskt i juryn. [SvSF: se Allmänna bestämmelser 6.1](#)
- 15.4.2 Juryn tar beslut med enkel majoritet bland närvarande ledamöter. Vid lika röstetal har ordföranden eller hans representant utslagsröst.

- 15.4.3 För att ett beslut ska vara giltigt måste ordföranden eller hans representant och minst en fjärdedel av ledamöterna närvara.
- 15.4.4 I nödfall (t.ex. om skyttet riskerar att avbrytas) kan två juryledamöter, utsedda av ordföranden eller hans representant, undantagsvis ta beslut som måste godkännas av juryn i efterhand.
- 15.5 **Juryns uppgift**
- 15.5.1 Juryledamöterna från tekniska kommittén ska före tävlingsstart kontrollera att skjutbanorna och layouter överensstämmer med regler och specifikationer.
- 15.5.2 Efter öppningsceremonin ska tävlingsledningen kungöra starttiderna som fastställts av juryn.
- 15.5.3 Juryn måste försäkra sig om att reglerna och säkerhetskraven uppfylls under tävlingen.
- 15.5.4 Juryn får kontrollera gevär, ammunition och duvor med hjälp av testutrustning.
- 15.5.5 Juryn måste ta beslut i fall av tekniska störningar om detta inte redan har gjorts av huvuddomaren.
- 15.5.6 Juryn ska behandla protester och besluta om bestraffning mot skyttar som inte följt reglerna eller uppträtt osportsligt.
- 15.5.7 Juryn måste tillse att minst två ledamöter alltid är närvarande på skjutbanan.
- 15.5.8 Jury medlem som upptäcker någon felaktighet får inte direkt ingripa mot domaren, utan ska rapportera det inträffade till juryn.
- 15.6 **Banpersonal**
- 15.6.1 Dagarna före tävlingsstart ska banläggaren presentera skjutstationernas kastriktningar och val av duvtyper för följande personer:
- Juryledamöter ”ansvariga för bandesign”
  - Huvuddomaren
- 15.6.2 Förslagen enligt punkt 15.6.1 kan ändras för att överensstämma med tekniska-, domarrelaterade-, säkerhets- och miljömässiga regler såväl som att de ska överensstämma med andan i Fitasc’s tävlingar.
- 15.6.3 Bandesignen är inte slutgiltig förrän den godkänts av juryn och huvuddomaren.
- 15.6.4 Huvuddomaren vidarebefordrar instruktioner till alla stationsdomare.
- 15.6.5 Kastriktningar som beslutats av juryn eller banläggaren får inte ändras av domaren. Om det inträffar ett haveri på kastaren eller om det blir ett exceptionellt omslag i vädret, får domaren ändra kastriktningen om:

- a) duvan inte visar sig
- b) kastriktningen bedöms av domaren utgöra en säkerhetsrisk

I båda fallen uppmanas domaren att tillkalla banläggaren eller en juryledamot för att kontrollera den ändrade kastriktningen.

- 15.6.6 Träning innan tävlingsstart är inte tillåten på den bana som designats av banläggaren.
- 15.7 **Appellationsjury** SvSF: Tillämpas inte vid nationella tävlingar
- 15.7.1 I varje internationell tävling får en appellationsjury utses för att avgöra överklagan mot jurybeslut inlämnade av skyttar eller Fitasc.
- 15.7.2 Appellationsjuryn ska bestå av Fitasc's ordförande (eller hans representant), tekniska kommitténs ordförande (eller hans representant) och ordföranden i arrangerande förbund (eller hans representant).
- 15.7.3 Appellationsjuryn ska utses samtidigt som juryn.
- 15.7.4 Om ingen appellationsjury är utsedd är juryns beslut slutgiltigt och kan ej överklagas.

## Kapitel 16 – Tävlingens genomförande

- 16.1 En internationell tävling ska bestå av 200 duvor och en serie ska bestå av 25 duvor. I särskilda fall kan juryn ändra antalet duvor om detta är nödvändigt, och arrangören ska då återbetala för ej utnyttjade duvor baserat på priset för träningsduvor.
- SvSF: Svenskt mästerskap i klasserna **Öppen, Dam, Junior** samt Svenskt Veteranmästerskap (SVM) klass 56+ och 66+ består av **150 eller 200** duvor. Vid lika resultat sker särskjutning om de 3 första platserna i respektive individuell klass enl. kapitel 18. Övriga placeringar avgörs enligt "Bäst sista serie".
- Medaljörer i klass **Öppen** är de tre (3) skyttar, oavsett klass, med högst resultat.
- Deltagare i Dam-, Junior-, 56+- och 66+- klass kan således bli medaljörer även i klass **Öppen**.
- 16.1.1 **Lagtävling:**  
Lagen består av fyra (4) skyttar från samma klubb. Lagtävlingen avgörs av det sammanlagda resultatet av de fyra lagmedlemmarnas individuella resultat i grundomgången.  
Svenskt mästerskap för klubblag arrangeras enligt något av följande alternativ:  
a. Ingående i SM enligt pkt 16.1.  
b. Som separat tävling. I detta fall kan omfattningen vara 100, 150 eller 200 duvor.
- 16.2 Skjutningen genomförs med skjutlag bestående av sex skyttar efter lottdragning, och skjutordningen förändras på varje skjutstation även vid skytte av dubbléer. Vid internationella tävlingar ska skyttar från samma land så långt som möjligt fördelas



på olika skjutlag. Organisationskommittén ska anslå starttider och lagsammansättning i förväg.

- 16.3 På varje skjutstation ska alla skyttarna först skjuta på enkelduvorna och därefter på dubbléerna med rotation bland skyttarna (om inte juryn beslutar något annat).
- 16.4 På alla stationer ska duvbanorna visas för den första skytten i varje skjutlag, som ska stå färdig på skjutstationen.
- På begäran av skytten på skjutstationen får domaren visa duvorna maximalt två gånger.
- 16.5 Ingen provsiktning är tillåten vid visningen. Regel 12.1 och 12.2 ska tillämpas.
- 16.6 Skottdubbléer visas inte för skyttarna. Endast simultandubbléer och halvdubbléer visas för den första skytten.
- På begäran av skytten på skjutstationen får domaren visa duvorna maximalt två gånger.
- 16.7 Skyttarna måste vara i tid vid skjutstationen. Om en skytt ej infunnit sig då hans namn ropas upp, skall domaren låta skyttens namn uppropas högt och tydligt tre (3) gånger inom loppet av en (1) minut. Om skytten kommer i tid för att skjuta sina enkelduvor på första skjutstationen får han inträda i skjutlaget utan straff. Om skytten inte infinner sig i tid ska alla enkelduvor och dubbléer dömas Bom. Om skytten ansluter till sitt skjutlag på en av de följande stationerna (2, 3, 4 etc.), ska alla duvorna på de föregående stationerna dömas Bom. Under inga omständigheter får skytten skjuta de missade stationerna i **något annat skjutlag**.
- 16.8 Om skytten anser att han har ett godtagbart skäl att vara sen och att förseningen beror på omständigheter utanför hans kontroll, ska han:
- a) Inte ansluta till sitt skjutlag
  - b) Lämna en skriftlig protest till juryn
  - c) Avvakta juryns beslut
  - d) Skjuta serien i ett annat skjutlag om juryn medger detta
- Om juryn finner att skyttens skäl inte är godtagbart, ska skytten bestraffas med 25 bom för varje serie som ej skjutits.
- 16.9 Om skjutningen av en serie avbryts för en längre tid än tio (10) minuter på grund av tekniskt fel eller annat avbrott, ska domaren åter visa duvorna för skyttarna.
- 16.10 Vid internationella tävlingar ska resultaten noteras av domaren eller hans ställföreträdare som kan vara en skytt. Resultatet av varje serie ska anslås på en central resultattavla.
- 16.11 Innan skytten lämnar skjutstationen måste skytten kontrollera att resultatet har noterats korrekt på skjutprotokollet. Den skytt som har invändning mot det noterade resultatet ska omedelbart informera domaren men slutligt beslut ska tas av domaren, som kan informera sig och ta emot råd (punkt 9.5.2) innan han fattar sitt slutgiltiga beslut. Inga protester tillåts därefter.

## Kapitel 17 – Klädsel

- 17.1 Skyttarna ska bära passande klädsel. Shorts är inte tillåtna; bara långa shorts (typ Bermuda som slutar högst 5 cm ovanför knät) är tillåtna. Det är inte tillåtet att vara naken under skjutvästen. Skjortor måste ha åtminstone kort ärm och krage, eller om krage saknas vara rund i halsen (som en T-tröja). Sandaler är inte tillåtna av säkerhetsskäl.
- Startnummer ska bäras på ryggen och vara fullt synligt. Brott mot denna regel bestraffas först med en varning av domaren och, om skytten inte justerar sin klädsel, kan följande bestraffningar gå så långt som till uteslutning från tävlingen efter beslut av juryn.
- Vid öppningsceremonin, då landslagen står uppställda, ska lagmedlemmarna vara klädda i landslagets kläder eller bära blazer och byxor.
- Vid prisutdelningen ska alla pristagare vara klädda i landslagets kläder eller bära blazer och byxor.

## Kapitel 18 – Särskjutning

- 18.1 Vid en eventuell särskjutning för de tre främsta individuella placeringarna, ska en ny bana sättas av juryn (om tiden räcker för särskjutning).
- 18.2 Skyttar på 4:e och följande plats med lika resultat, ska få samma placering men listas i fallande ordning efter ”bäst sista serie” dvs. resultatet på bana 8 till bana 1.
- 18.3 Särskjutning genomförs i en serie på 25 duvor. Om särskiljning inte har skett fortsätter särskjutningen och den som bommar först har förlorat (sudden death). Under förutsättning att alla har skjutit på samma antal duvor, vinner den som är kvar när alla andra har bommat. Vid denna särskjutning (sudden death) ska en skottdubblé betraktas som en kombination av två duvor utan att ta hänsyn till vilken duva som först bommas, antingen resultatet är Träff - Bom eller Bom – Träff.
- [SvSF: Om de som är kvalificerade för särskjutning för klass Öppen tävlar i samma klass ska särskjutningen för klass Öppen även gälla som särskjutning för respektive klass.](#)
- 18.4 Skjutningen genomförs enligt reglerna, men skjutlaget behöver inte bestå av 6 skyttar.
- 18.5 Om tiden för särskjutning inte har kungjorts i förväg, ska berörda skyttar stå i kontakt med juryn så att de är klara att skjuta inom 15 minuter efter att de har blivit kallade till särskjutning. Skytt som inte infinner sig till särskjutningen är diskvalificerad.
- 18.6 Juryn kan besluta att särskjutningen i fråga om *force majeure* ska uppskjutas till följande dag, och frånvarande skyttar diskvalificeras.

- 18.7 För lagresultat ska lag med samma resultat särskiljas genom att räkna lagmedlemmarnas sammanlagda resultat på bana 8. Om lagen fortfarande är lika jämför man bana 7, bana 6, bana 5 osv ned till bana 1.

## Ordlista

Skjutlag:	En grupp på sex skyttar utsedda genom lottning som skjuter samtidigt på samma bana
Serie:	En serie består av 25 duvor som skjuts på samma bana
Kastare:	Maskin eller utrustning för att kasta duvorna
Skott:	Motsvarar att avfyra en patron
Lerduva:	Se punkt 2.3
Kastriktning:	Den linje lerduvan följer i luften
Bana (layout):	En bana består av ett antal skjutstationer som bildar en layout med 25 duvor
Skjutstation:	Plats där skytten står då han skjuter (rund eller kvadratisk)
Träff:	En duva som träffats och gått sönder enligt reglerna
Bom:	En duva som inte träffats enligt reglerna
Banläggare:	Person som är ansvarig för konstruktion av banan
NY DUVA:	Duva eller kastriktning som inte är i enlighet med reglerna

REGLERNA HAR GODKÄNTS AV GENERALFÖRSAMLINGEN DEN 18 JULI 2024 |