


SVENSKA SPORTSKYTTEFÖRBUNDET

SPECIELLA TEKNISKA REGLER

För

DOWN THE LINE



Utgåva 2 2014

Postadress

Idrottens Hus
114 73 Stockholm

Telefon

08/699 63 70

e-post

office@skyttensport.se
www.skyttensport.se

Regler och Anvisningar för Down the Line (DTL)

1. Allmänt
2. Säkerhet
3. Skjutbanor och lerduvor
4. Utrustning / Ammunition / Vapen
5. Tävlingsfunktionärer
6. Skjutningens genomförande och tävlingsregler
7. Förberedelser för tävling (indelning i skjutlag)
8. Gevärs och ammunitionsfel
9. Förhållningsregler för skyttar och lagledare
10. Reserv
11. Resultatnotering
12. Särskiljningsregler
13. Protester och överklagande
14. Double-Rise D/R (Dubblé)
15. Single Barrel S/B (Enkelpipa)
16. Svenska undantag

Dessa regler är till innebörd och anda i överensstämmande med CPSA:s ”Rules and regulations for Down The Line”. Regelreferenser som är angivna endast med nummer hänför sig till regler i denna bok. Om referensen är till någon annan regelbok anges detta särskilt.

Synpunkter beträffande översättning, tryckfel o dylikt meddelas till Förbundskansliet f.v.b. till reglementesansvarig.

1.0 ALLMÄNT

1.1 Dessa regler är Svenska Sportskytteförbundets (SSF) regler och gäller för lerduvegrenen Down the Line

1.2 Varje tävlande, lagledare och tävlingsfunktionär är skyldig att vara välbekant med SSF:s regler och måste säkerställa att de tillämpas. Det är varje skytts ansvar att uppfylla reglerna.

2.0 SÄKERHET- Se även regler för hantering av hagelgevär

SÄKERHETEN ÄR AV YTTERSTA VIKT

2.1 Bestämmelser för säkerheten återfinns i ”Säkerhetsbestämmelser för civilt skytte”. Säkerheten på en skjutbana beror i stor utsträckning på de lokala förutsättningarna och kompletterande säkerhetsföreskrifter kan därför bestämmas av Organisationskommittén. Det är Organisationskommittén som har ansvaret för säkerheten. Lagledare och skyttar måste informeras om alla särskilda föreskrifter.

2.2 Säkerheten för tävlande, funktionärer och åskådare kräver kontinuerlig och noggrann uppsikt på gevärshanteringen och på uppträdandet på skjutbanan. Självdisciplin är nödvändig för alla deltagare. Där sådan bister eller saknas är det en skyldighet för tävlingsfunktionärerna att påtala detta och det är även en plikt för de tävlande och deras lagledare att biträda med detta.

2.3 För att säkerställa kravet på säkerhet får en jurymedlem eller tävlingsfunktionär avbryta tävlingen närhelst så krävs. Tävlingsdeltagare och lagledare måste omedelbart uppmärksamma varje situation som kan vara farlig eller som kan orsaka en olycka.

2.4 Ingen utom en domare eller en jurymedlem får granska en tävlandes utrustning utan dennes tillåtelse men endast i hans närvaro och med hans kändedom.

2.5 För att säkerställa säkerheten måste alla gevär, även om de är oladdade, hanteras med största försiktighet.

2.5.1 Hagelgevär får endast laddas på skjutstationen och endast efter det att kommandot eller signalen START har getts.

2.5.2 Efter sista skottet måste den tävlande försäkra sig om att det inte finns någon patron i patronläget eller i magasinet innan han lämnar skjutstationen.

2.5.3 Provsiktning är tillåten men endast efter medgivande från domaren och då endast på skjutstationen eller på en för ändamålet avsedd plats. Gevärshandling är ej tillåten när tävlingsfunktionärer finns framför skjutstationerna.

2.5.4 Alla hagelgevär måste vara oladdade utom på skjutstationen och efter det att kommandot eller signalen START har getts.

2.5.5 Under skjutning får ett gevär ställas ned först efter det att patronen(erna) har avlägsnats från patronläge och/eller magasin.

2.6 När kommandot eller signalen STOPP meddelas måste skjutningen upphöra omedelbart. Alla skyttar måste plundra sina gevär och öppna dem. Tävlingen får endast återupptas på lämplig signal eller kommando.

2.7 Domaren eller annan lämplig tävlingsfunktionär är ansvarig för att avge order om START, STOPP och andra nödvändiga kommandon. Domaren måste alltid försäkra sig om att kommandona åtlöds och att vapnen hanteras säkert. Varje tävlande som hanterar ett laddat gevär utan domarens tillåtelse efter det att signalen STOPP har getts kan bli diskvalificerad.

2.8 **Hörselskydd:**

Alla skyttar och andra personer i omedelbar närhet av skjutplatsen anmodas bära hörselskydd av lämpligt slag. Hörselskydd försedda med inbyggd mottagningsanordning är inte tillåtna.

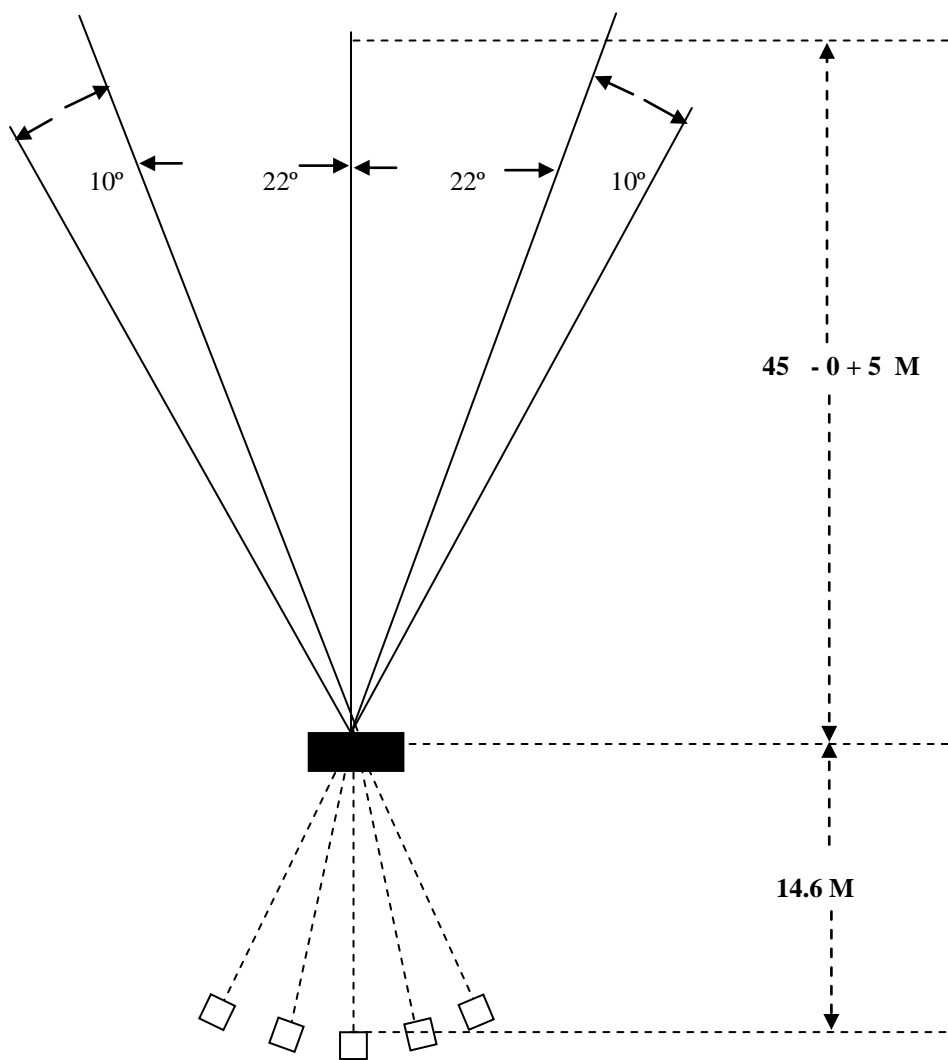
2.9 **Ögonskydd:**

Alla skyttar anmodas bära glasögon med splitterfritt glas eller liknande ögonskydd.

3.0 **SKJUTBANOR OCH LERDUVOR**

Teknisk beskrivning av skjutbana för **DTL**.
Beskrivning av lerduvan återfinns i ISSF TR 6.3

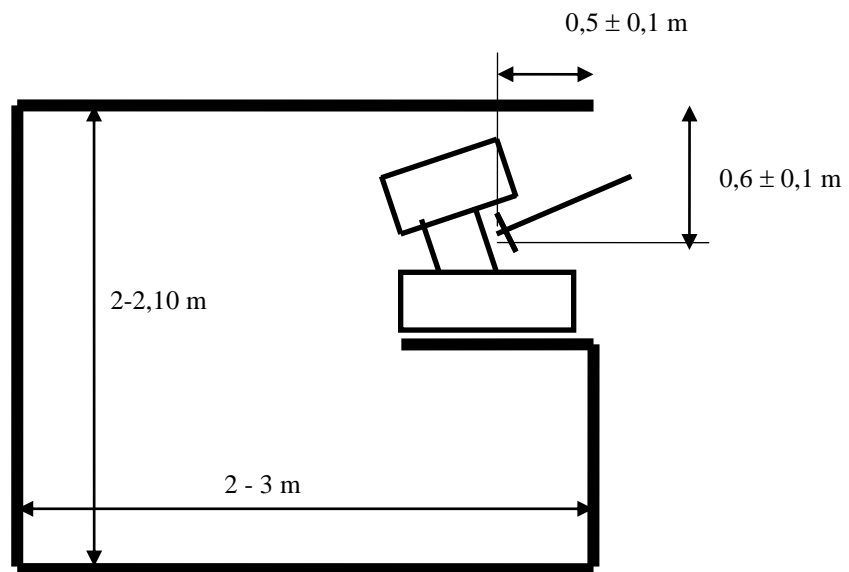
3.1 Skjutbanan ska bestå av ett(1) maskinhus och fem(5) skjutstationer placerade på en cirkelbåge med centrum vid kastarmens vridpunkt och radien fjorton meter och sextio centimeter (14,6 meter) och i samma nivå som maskinhustaket. (Se fig.DTL 1.)



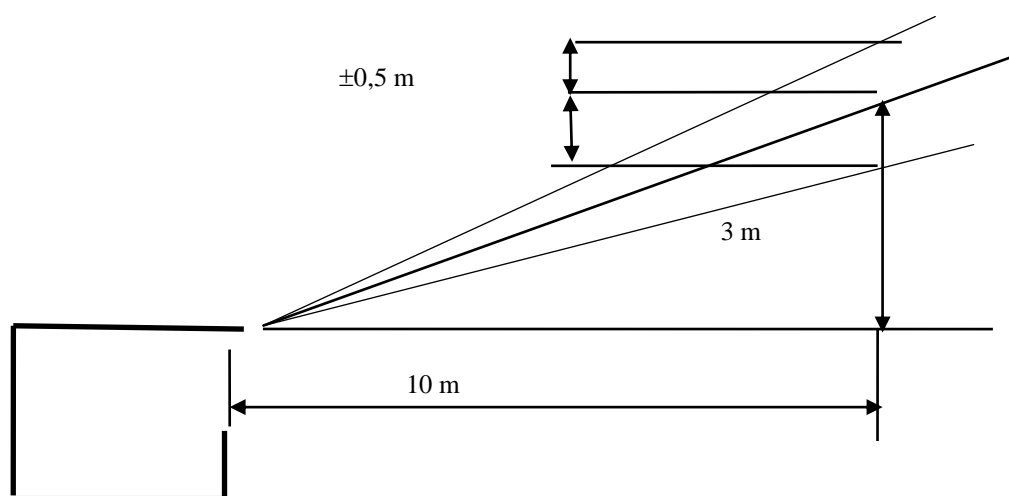
Skjutbana för DTL

Figur DTL 1

- 3.2 De inre måtten på maskinhuset bör vara 4 - 5 meter brett, 2 - 3 meter djupt och 2 - 2,10 meter högt. Dessa mått medger rörelsefrihet för personal och tillräckligt med utrymme för lagring av duvor. (Se fig.DTL 2)
- 3.3 I maskinhuset ska kastmaskinen vara monterad till golvet eller den främre väggen. Kastarmens vridpunkt (då den är ställd att kasta en duva rakt ut) ska markeras med ett målat märke på maskinhustaket.
- 3.4 Kastmaskinen ska vara installerad så att kastarmens vridpunkt befinner sig $0,60 (\pm 0,10)$ meter under maskinhustaketets översida och $0,50 (\pm 0,10)$ meter bakom takets framkant när kastmaskinen är inställd på 3 meter elevation. (Se fig. DTL 2 och DTL 3)
- 3.5 Kastmaskinen ska var utrustad med anordning som från kast till kast kontinuerligt och asynkront varierar inställningen i sidled inom de givna gränserna.



Snitt genom maskinhus
Figur DTL 2



Duvans elevation
Figur DTL 3

- 3.6 Kastmaskinen ska utlösas med hjälp av ett elektriskt system med antingen manuell eller akustisk kontroll. I ett akustiskt system ska finnas en inbyggd fördröjning på 0,1 - 0,2 sek. Det ska vara så placerat att den som sköter det kan se och höra skyttarna.
- 3.7 Kastmaskinen ska vara inställd så att följande villkor uppfylls vid lugnt väder:
- a) Kastlängden ska vara 45 (-0+5) meter mätt vid 3 meters elevation 10 meter framför framkanten på maskinhustaket vid kast rakt ut.
- b) Sidovinklarna ska vara 22 grader vänster och höger mätt från en linje genom mittpunkten på station 3 och märket som är målat på maskinhustaket. (Se fig. DTL 1).
En vindtolerans sektor på ytterligare 10 grader på vardera sidan accepteras.
Detta totala kastsektormått ska vara utmärkt (se 3.1) Duvor inom denna sektor är regelrätta duvor !
- c) Elevationen ska vara 3.0 ($\pm 0,5$) meter över horisontalplanet genom maskinhusets tak mätt vid 10 meters avstånd vid kast rakt ut. (Se fig. DTL 3).
- 3.8 Gränserna för maximal kastlängd och kastvinklar ska tydligt markeras med käppar 1 - 2 meter höga.
- 3.9 2 - 4 meter bakom gången mellan station 5 och 1 ska finnas en avspärrning med rep e. dyl., och det är domarens uppgift att tillse att endast skjutlaget samt nödvändiga funktionärer befinner sig innanför.
- 3.10 De fem skjutstationerna ska vara tydligt markerade och kvadratiska med en yta av 1,0 x 1,0 meter. De ska placeras med framkanten på den cirkelbåge som anges i regel 3.1. Skjutstationerna numreras från 1 till 5 med station nr 1 längst till vänster och station nr 3 med mittpunkten rakt bakom kastarmens vridpunkt. Stationerna ska placeras på **2,74** meters avstånd från varandra mätt från mittpunkten av resp. stations framkant. Alla stationerna bör vara försedda med ett bord eller en bänk där skyttarna kan placera sin ammunition och annan utrustning. Skjutstationerna ska var stadiga och ligga vågrätt. Varje station bör vara utrustad med en träbit eller en bit gummi c:a 25 x 25 cm för skytten att vila geväret på. En gång ska finnas 3 - 4 meter bakom skjutstationerna för skyttarnas förflyttning från station 5 till station 1. Skyttarna får ej passera mellan gången och skjutstationerna. Skjutstationerna bör vara försedda med skydd för väder och vind.

4.0 UTRUSTNING / AMMUNITION / VAPEN

4.1 Allmänt:

All utrustning, ammunition eller andra hjälpmedel, som ej är omnämnda i dessa regler och som är motsatta SSF reglers anda och avsikt, är förbjudna. Jury har rätt att när som helst undersöka en skytts ammunition och gevä. Lagledare är ansvariga för sina lagmedlemmars uppträdande och användande av utrustning som överensstämmer med dessa regler.

4.2 Gevär

Alla slag av slätborrade hagelgevär, inklusive halvautomater men *exklusive pumpgevär*, får användas under förutsättning att deras kaliber ej överstiger 12. Gevär med mindre kaliber än 12 får användas.

4.2.1 Remmar o dyl. på vapnen är förbjudna.

4.2.2 Gevär med magasin måste ha magasinet blockerat så det ej är möjligt att ladda magasinet med mer än en (1) patron.

4.2.3 Utbyte av gevär eller rätt fungerande gevärsgeländar inklusive choker, är ej tillåtet mellan stationerna under pågående serie, såvida domaren ej har meddelat GEVÄRSFEL (Se 8.2)

4.2.4 Kompensator eller liknande hjälpmedel är förbjudna på alla gevä. Portar i själva pipan accepteras om de är orginaltillverkade.

4.2.5 Halvautomater ska vara försedda med hjälpmedel som förhindrar att tomhysan kastas mot någon annan skytt och stör denne.

4.3 **Ammunition - generellt**

4.3.1 Efter avfyring får längden på patronen ej överskrida standard specifikationen för 70 mm. Hagelladdningen får ej överskrida 24 gram (laddningstolerans + 0,5g). Haglen skall vara sfäriska och gjorda av *annat material än bly* och får ej vara större än 2,75 mm i diameter (+0,1 mm tolerans). Haglen får vara pläterade. Patroner laddade med svartkrut, spårlyjus eller liknande är förbjudna. Vid tävling utomlands kan andra regler angående ammunition gälla.

4.3.2 Inga inre förändringar får göras som medför extra eller speciell spridningseffekt, såsom laddning av komponenterna i omvänd ordning eller inläggning av spridare.

4.3.3 Domaren eller en jurymedlem må avlägsna en laddad patron från skyttens gevä för inspektion.

4.4 **Klädsel**

4.4.1 Det åligger den tävlande att under tävlingen vara klädd på ett lämpligt och passande sätt för uppträdande inför publik.

4.4.2 Sportbyxor, träningsbyxor och jackor för män och kvinnor och liknande blusar, kjolar/klänningar för kvinnor är tillåtna. Bermudashorts vars ben slutar högst 15 cm ovan centrum av knäskålen är tillåtna. Skjortor och T-tröjor utan ärm är inte tillåtna.

4.4.3 Startnummer skall alltid bäras av alla skyttar på ryggen ovan midjan vid officiell träning och tävling. Om startnummer saknas får skytt ej börja/fortsätta.

4.5 Alla skyttar måste även uppfylla SSF:s amatör- och sponsorregler. Dessa innehåller regler för deltagande i SSF:s tävlingar, regler för märken, sponsring, annonsering och kommersiell märkning av kläder samt kontroll och bestraffning.

5.0 **TÄVLINGSFUNKTIONÄRER**

5.1 **Juryns funktion och skyldigheter:**

5.1.1 Juryn (3-7 ledamöter) ska innan tävlingen startar försäkra sig om att skjutbanorna och organisationen uppfyller SSF:s krav.

5.1.2 Under tävlingen ska juryn:

5.1.2.1 övervaka tävlingen,

5.1.2.2 tillse att reglerna följs och ta beslut i alla frågor som ej täckes av dessa regler,

5.1.2.3 kontrollera skyttarnas ammunition, gevä och utrustning när som helst på skjutbanan,

5.1.2.4 ta individuella beslut i enlighet med andan i SSF:s regler och förordningar,

5.1.2.5 ta beslut angående bestraffningar mot skyttar som ej följer reglerna eller uppträder osportsligt.

5.1.2.6 handlägga alla protester som avges i enlighet med SSF:s regler, samt övervaka att SSF:s amatörregler angående reklam på kläder och utrustning efterlevs

5.2 **Banchefen**

- 5.2.1 Banchefen utses av organisationskommittén. Han ansvarar för alla tekniska frågor angående förberedelse och genomförande av tävlingen.
- 5.2.2 Banchefen ansvarar för:
- 5.2.2.1 instruktion och övervakning av iordningställandet av skjutbanorna i enlighet med de tekniska och säkerhetsmässiga krav som finns beskrivna i de Tekniska Reglerna gällande för lerduvegrenarna.
 - 5.2.2.2 att ge direktiv för och övervaka iordningställandet av servicefunktioner såsom förvaring av gevär och ammunition, teknisk och medicinsk service, kommunikation mellan skjutbanorna, servicepersonal etc.
 - 5.2.2.3 att ge direktiv för och övervaka anskaffandet av bra lerduvor för träning och tävling, samt anskaffa specialduvor fyllda med färgpulver för finalskjutningen.
 - 5.2.2.4 att tillhandahålla en noggrann våg för att väga hagelladdning och lerduvor.
 - 5.2.2.5 att tillhandahålla mätinstrument för att kunna mäta lerduvor och ammunition.
 - 5.2.2.6 att utfärda tidsschema för träningsskjutning och tävling samt startlista för tävlingen.
 - 5.2.2.7 att förbereda tekniska möten för funktionärer och lagledare samt genomföra lottning i samarbete med juryn.
 - 5.2.2.8 att, i samråd med juryn, ta beslut om förändring av skjuttider- och banor, samt ta beslut om avbrott i skyttet av säkerhetsmässiga eller andra grunder.
 - 5.2.2.9 att, med Organisationskommitténs godkännande, utse en Huvuddomare bland de nominerade domarna.
 - 5.2.2.10 Banchefen utför alla ovan nämnda skyldigheter i intimt samarbete med juryn, huvuddomaren, sekretariatet och andra funktionärer.

5.3 **Domarna - huvuddomaren**

Alla personer som ska tjänstgöra som domare måste ha god kännedom om dessa regler samt ha god erfarenhet av lerduveskytte.

5.3.1 **Huvuddomaren**

- 5.3.1.1 Leder och övervakar bandomarna.
- 5.3.1.2 Ger information och instruktion till bandomarna och biträdande domarna angående överenskommelser som rör tävlingens organisation och procedurer.
- 5.3.1.3 Upprättar tjänstgöringsschema för domarna.
- 5.3.1.4 Iordningställer skjutbanorna för den aktuella tävlingen.
- 5.3.1.5 Tillser att kastmaskinerna är rätt justerade enligt de inställningar som har valts för dagen.
- 5.3.1.6 Tillser att alla system fungerar oklanderligt.
- 5.3.1.7 Tillser att all utrustning för banorna finns på plats, dvs. stor resultattavla, stolar till biträdande domarna, utrustning för skyttar och funktionärer, osv.

- 5.3.1.8 Instruerar servicepersonal beträffande kastmaskiner och utlösningssystem med särskild tonvikt på säkerheten.
- 5.3.1.9 Tar beslut, i samarbete med juryn, om när och på vilken bana en tävlande, som tvingats lämna sitt skjutlag p.g.a. gevärsfel eller som har kommit för sent (se 6.1.2), ska skjuta färdigt serien.
- 5.3.1.10 Hålla banchefen informerad om varje problem, mekaniskt eller annat, som uppkommer på någon av skjutbanorna.
- 5.3.2 **Bandomarna**
- 5.3.2.1 Skjutningen skall ledas av en domare med stor erfarenhet av lerduveskytte och god kännedom om hagelgevär. Domarens huvuduppgift är att omedelbart avgöra om en duva är TRÄFFAD eller BOMMAD, om NY DUVA o.dyl. *Domaren ska tydligt ropa "första" för träff med första skottet, "andra" för träff med andra skottet eller "bom" för bommad duva. Det är tillfyllest att bara ropa "andra" och "bom"*. Han skall även avgöra om gevärsfel eller andra felaktigheter. Domaren kan varna skytt vid regelbrott (gult kort) och måste då göra notering om detta i protokollet. Domaren får inte utdela straff eller diskvalificera skytt vilket är juryns ansvar (se 5.1.2.5).
- 5.3.2.2 Domaren skall assisteras av två (2) biträdande domare, vilka utses av bandomaren vanligtvis bland de tävlande i tur och ordning samt företrädesvis bland de som skjutit i föregående lag. Organisationskommittén får tillhandahålla kvalificerade biträdande domare.
- 5.3.2.3 Alla tävlande som blir utsedda är skyldiga att hjälpa till med detta.
- 5.3.2.4 Om en tävlande som utsetts till biträdande domare, ej direkt infinner sig för att fullgöra sin uppgift eller att avge en rimlig förklaring eller underlåter att skaffa en godtagbar ersättare, skall han bestraffas med en 3 poängs avdrag för varje sådant tillfälle. Upprepas händelsen vid flera tillfällen kan han uteslutas ur tävlingen.
- 5.3.2.5 Huvuduppgiften för en biträdande domare är att iakttaga varje duva som kastas och omedelbart efter skott ge tydlig signal i det fall han anser att duvan ej har träffats. Han skall även noggrant observera om duvan är trasig innan skottet avlossas.
- 5.3.2.6 De biträdande domarna skall placeras med en på vardera sidan av banan så att det område inom vilket duvorna får beskjas säkert kan iakttagas.
- 5.4 Domaren måste omedelbart avgöra om en duva är TRÄFFAD *med första eller andra skottet*, BOMMAD, huruvida ny duva skall kastas, om någon duva är EJ REGELRÄTT eller om det är andra avvikelser från reglerna. Om möjligt bör han ropa NY DUVA eller ge annan signal innan skytten skjuter. Ej regelrätta duvor kräver omedelbart och exakt beslut av domaren.
- 5.5 En duva som förklarats NY DUVA av domaren måste alltid kastas på nytt oavsett om skytten har träffat den eller ej.
- 5.6 Domaren skall alltid själv fatta det slutgiltiga beslutet. Om någon av de biträdande domarna är av annan uppfattning än domaren skall han omedelbart och tydligt markera detta genom att ge signal genom att lyfta armen eller på annat sätt meddela sig med domaren. Domaren skall därefter fatta det slutgiltiga beslutet.
- 5.7 Vid svårbedömda situationer måste domaren alltid konsultera de biträdande domarna innan han fattar sitt slutgiltiga beslut.
- 5.8 Domarens beslut kan överklagas vad gäller översättningen och tillämpningen av reglerna. Domarens beslut är slutgiltigt och inga protester tillåts vad gäller TRÄFF, BOM eller ej regelrätta duvor.

5.9 Domaren och de biträdande domarna har under juryns överinseende ansvaret för att tävlingen genomförs med iakttagande av säkerhetsföreskrifterna och enligt gällande regler.

6.0 SKJUTNINGENS GENOMFÖRANDE OCH TÄVLINGSREGLER

6.0.1 Individuellt:

Tävlingar i SSF regi genomförs på 2 dagar med 25 duvor DTL + 30 duvor DR + 25 duvor SB + 25 duvor DTL per dag. Detta ger totalt 2 x 300 poäng.

Övriga tävlingar anordnas enligt arrangörens eget val.

6.0.2 Lagtävling räknas som sammanlagda resultatet av tre lagmedlemmars individuella resultat på ett i förväg bestämt antal duvor.

6.0.3 Poängberäkning:

Vid tävling gäller följande poängberäkning (om inget annat är angivet)

DTL.

Träff med första skottet ger 3 poäng.

Träff med andra skottet ger 2 poäng.

Bom i bägge skotten ger 0 poäng. = 25 skottserie ger max 75 poäng.

DR (Double Rise)

Träff i båda duvorna ger 5 poäng

Träff i en duva ger 2 poäng

Bom i båda ger 0 poäng = 30 skottserie ger max 75 poäng.

SB (Single Barrel)

Träff ger 3 poäng = 25 skottserie ger max 75 poäng

6.1 Disciplinregler

6.1.1 Det åligger skytten att infinna sig på aktuell skjutstation på rätt tid med all nödvändig utrustning och ammunition och vara redo att börja skjuta.

6.1.2 Om en skytt ej infunnit sig på skjutstationen då hans namn ropas upp, skall domaren låta skyttens namn uppropas högt och tydligt tre (3) gånger inom loppet av en (1) minut. Om skytten inte infinner sig på banan inom denna tid skall domaren högt och tydligt deklarerat skytten FRÅNVARANDE. Efter det att skytten förklarats FRÅNVARANDE får han ej gå in i skjutlaget utan skjutningen måste börja utan honom. Han må tillåtas att fullfölja den missade serien på en bana och vid en tid som bestäms av huvuddomaren men han skall bestraffas med **tre (3) poängs** avdrag. Straffet skall dras av från resultatet då han fullföljt serien.

6.1.3 Om en skytt anländer för sent till en tävling och det kan påvisas att förseningen berodde på omständigheter utanför hans kontroll, ska juryn där så är möjligt ge skytten möjlighet att delta utan att tävlingsprogrammet förrycks. I detta fall ska Banchefen besluta om var och när han ska skjuta, och inget straff skall utdelas.

6.1.4 Tävlade, som förklarats FRÅNVARANDE måste anmäla sig för huvuddomaren innan skjutlaget har skjutit färdigt, och begära tillstånd att få skjuta den missade serien. Underlåtenhet att göra sådan anmälan medför att skytten skall uteslutas ur tävlingen.

6.1.4.1 Om en tävlade använder gevär eller ammunition som ej är i enlighet med reglerna **4.2 och 4.3** skall samtliga skott avlossade med geväret eller ammunitionen förklaras som bommade. Om juryn finner att skytten har begått felet avsiktligt kan han uteslutas ur tävlingen. Om juryn finner att det var föga sannolikt att den tävlade var medveten om felaktigheten och ej heller kunde skaffa sig några fördelar därigenom, får juryn bortse från felet.

6.1.5 Om skytten lämnar skjutlaget på grund av någon av de anledningar enligt **8.4** eller av någon annan anledning enligt dessa regler skall han tillåtas att skjuta de återstående duvorna i serien vid ett senare tillfälle.

- 6.1.6 Om skytten lämnar sitt skjutlag utan anledning enligt dessa regler eller utan anledning som godkänts av domaren, skall samtliga återstående duvor i serien noteras som BOM.
- 6.1.7 Alla andra regelöverträdelser, som ej är angivna i föregående moment 6.1.2, 6.1.4, 6.1.5, 6.1.6 eller i andra speciella regler, skall bli föremål för en varning till skytten första gången han begår dem. Efterföljande fall under en serie skall vart och ett resultera i följande avdrag:
En poäng för felaktig färdigställning (fotfel), för lite ammunition för att genomföra serien, överskridande av tidsgräns (10 sekunder).
Tre poäng för övriga fall.
- 6.1.8 Osportsligt uppträdande eller avsiktliga försök att kringgå andan i dessa regler kan medföra varning, en bestraffning eller diskvalificering från tävlingen baserat på utslag av juryn
- 6.1.9 **Diskvalificering:**
- Skytt **kan** bli diskvalificerad för:
1. Grovt åsidosätta säkerheten.
 2. Skjuta på annan plats på skjutbanan än den plats som är särskilt avsedd för detta.
 3. Göra full anläggning med stängd bössa på annan plats än på avsedd skjutstation.
 4. Varje annan anledning som äventyrar säkerheten vid tävlingens genomförande.
- Skytt **ska** bli diskvalificerad som:
1. Skjuter alkohol- eller drogpåverkad.
 2. Uppför sig grovt störande.
 3. Skjuter mot levande djur, eller andra föremål än lerduvor.
- 6.2 **Kontroll av DTL trapkastarna**
- Duvornas kastlängd, vinklar och elevation ska kontrolleras och godkännas av juryn innan tävlingen startar.
- 6.3 **Genomförande av en serie DTL.**
- 6.3.1 Skjutlag som består av mindre än 5 officiella skyttar efter lottdragningen kan fyllas med erfarna skyttar under hela tävlingen. Dessa utfyllnadsskyttars resultat skall, för att säkerställa kontinuitet, anges på normalt sätt på banans resultatavla och i protokollet. Deras namn eller nationalitet får dock ej anges i någon resultatlista.
- 6.3.2 Före första serien på varje ny bana, under en tävling skall, skytt nr.1 kalla ut en (1) provduva.
- 6.3.3 Vid seriens början skall skyttarna ta plats på station 1-5 i den ordning som startlistan anger. Domaren skall kontrollera att alla skyttarna i laget är närvarande och placerade på rätt station. Efter att domaren givit tillstånd därtill är det tillåtet att provskjuta sitt gevär, men bara inför den första serien var tävlingsdag.
- 6.3.4 Skjutningen genomföres därefter med skyttarna i tur och ordning. Skytten på station 1 börjar och när han har skjutit på en regelrätt duva skjuter skytten på station 2 osv.
- 6.3.5 Skytten skall då han tagit plats på stationen, förbereda sin skjutning genom att ladda geväret. Det är tillåtet att ladda med två (2) skott (S/B 1 skott). Geväret får under inga omständigheter stängas förrän skytten före honom skjutit på en regelrätt duva, eller domaren har givit honom tecken att skjutningen kan börja.

6.4 **Färdigställning:**

- 6.4.1 Skytten ska stå i färdigställning med båda fötterna inom skjutstationens gränser och hålla geväret med båda händerna. Kolven får hållas i valfri (säker) position.
- 6.4.2 Då skytten är klar att skjuta skall han kalla på duvan kort och tydligt, GÅ , HEJ e. dyl. efter vilket duvan ska kastas omedelbart.
- 6.4.3 Skytten skall ta plats på stationen, ladda sitt gevär och kalla på duvan inom *10 sekunder* efter det att föregående skytt skjutit på en regelrätt duva eller domaren gav tecken på att skjutningen kunde påbörjas. I de fall som skytten ej uppfyller kraven enligt denna regel skall straff enligt p 6.1.7 utdömas.
- 6.4.4 När skytten kallat på duvan skall den kastas omedelbart. Den enda fördröjning som tillåts är den mänskliga reaktionstiden för att trycka på en knapp oavsett om utlösningen är manuell, elektrisk eller mekanisk (Se p 3.6).
- 6.4.5 Om duvan inte kastas omedelbart på skyttens kommando, får skytten vägra duvan och skall visa detta genom att ändra färdigställningen.
- 6.4.6 När samtliga skyttar i skjutlaget skjutit på fem (5) regelrätta duvor på samma station skall domaren beordra SKIFTE, varvid skytten på station 1 flyttar till station 2 osv., samt skytten på station 5 flyttar till station 1. Skjutningen fortsätter därefter med den förste skytten i skjutlaget enligt startlistan d.v.s. den skytt som nu står på station 2 osv.
- 6.4.7 Skytten får ej störa andra skyttar eller funktionärer under skjutningen eller när han förflyttar sig mellanstationerna.
- 6.4.8 Om skjutningen av en serie avbryts för en längre tid än fem (5) minuter på grund av tekniskt fel, som ej är orsakat av skytten, tillåts skjutlaget att se en (1) regelrätt duva innan tävlingen fortsätter.
- 6.4.9 När skjutlaget fullföljt sin skjutning får skyttarna ej lämna banan förrän domaren kontrollerat och fastställt resultaten samt utsett dem som ska tjänstgöra som biträdande domare o.dyl. under nästa serie.

6.5 **Regelrätt / felaktig duva:**

- 6.5.1 En regelrätt duva är varje hel duva som kastas på skyttens kommando och enligt dessa regler.
- 6.5.2 Ej regelrätt duva är varje hel duva som har annan bana vad gäller kastlängd, elevation eller sidvinkel än vad som framgår av p 3.7.
- 6.5.3 En trasig duva är varje duva som ej är hel enligt regel ISSF:s TR 6.3.2.8 Skott mot trasig duva räknas ej och skottet måste upprepas mot en regelrätt duva oavsett om den träffats eller ej.

6.6 **Träff eller Bom:**

- 6.6.1 En duva skall förklaras som TRÄFF när den har kastats och beskjutits enligt dessa regler och minst en synlig bit har lossnat från den.
- 6.6.2 En duva skall förklaras som BOM när:
- 6.6.2.1 Den inte har träffats i sin bana.
- 6.6.2.2 Det endast "dammade" om den, d v s ingen synlig bit föll.
- 6.6.2.3 Skytten ej skjutit på en regelrätt duva som han har kallat på.

- 6.6.2.4 Skytten ej kunde avfyra sitt gevär beroende på att han ej osäkrat det, glömt att ladda det eller ej stängt det rätt.
- 6.6.2.5 Skytten efter gevärs- eller ammunitionsfel öppnat geväret eller rört säkringen innan domaren inspekterat geväret. (Se p 8.1).
- 6.6.2.6 Tredje eller efterföljande gevärs- eller ammunitionsfelet inträffar för samma skytt under en serie om 25 duvor (30 duvor D/R). (Se p 8.5.2).
- 6.6.2.7 Skytten ej skjuter av vilken annan anledning som helst.
- 6.6.2.8 Första skottet var en bom och skytten ej kunde avfyra sitt andra skott beroende på att han glömt att ladda geväret med två patroner, ej lossat magasinstoppet på ett halvautomatiskt gevär, rekylen från det första skottet har medfört att geväret säkrats, skytten ej släppt avtryckaren tillräckligt för det andra skottet, eller vilken annan anledning som helst som kan anses orsakad av skytten själv.
- 6.7.0 **NY DUVA:**
- 6.7.1 En NY DUVA är en duva som ej har kastats enligt dessa regler. Beslutet om NY DUVA är alltid domarens ansvar.
- 6.7.2 En duva som av domaren har dömts NY DUVA skall alltid upprepas vare sig den har beskjutits eller ej och vare sig den träffats eller ej.
- 6.7.3 Om en duva har dömts NY DUVA skall en ny duva kastas enligt följande förutsättningar:
- 6.7.4 En ny duva skall beordras vare sig skytten SKJUTIT ELLER EJ då:
- 6.7.4.1 En trasig eller ej regelrätt duva kastas.
- 6.7.4.2 Två eller fler duvor kastas samtidigt från samma bana (*gäller DTL och Single Barrel*).
- 6.7.4.3 Duvans färg var klart avvikande från den som används i tävlingen eller under träningen.
- 6.7.4.4 Skytten skjuter när det ej är hans tur att skjuta.
- 6.7.5 En ny duva får kastas under förutsättning att SKYTTEN EJ SKJUTIT då:
- 6.7.5.1 Duvan kastas innan skytten har ropat.
- 6.7.5.2 Duvan ej kastas omedelbart efter skyttens rop och skytten vägrar duvan genom att ändra sin färdigställning. (Se p 6.4.5)
- 6.7.5.3 En ny duva skall kastas ÄVEN OM SKYTTEN SKJUTIT när:
- 6.7.5.4 Skytten blivit tydligt störd.
- Anmärkning:** Kringflygande duvor och splitter från duvor skall ej anses utgöra störning, såvida de ej träffar eller nära träffar skytten eller hans gevär.
- 6.7.5.5 Annan skytt skjuter på samma duva.
- 6.7.5.6 Domaren av någon anledning ej kunnat avgöra om det var TRÄFF, BOM eller NY DUVA. Domaren måste dock alltid rådgöra med de biträdande domarna innan han fattar avgörandet i sådant fall.

6.7.5.7 Skottet avlossas ofrivilligt innan skytten som är i tur att skjuta har kallat på duvan. I den händelse båda skotten avfyras samtidigt, ska detta bedömas som vapenfel. Vådaskott kan föranleda bestraffning eller diskvalifikation ur tävlingen för opålitligt gevär eller farlig gevärshantering.

6.7.5.8 Om skytten bommar med första skottet och det andra skottet ej kan avlossas på grund av antingen gevärs- eller ammunitions fel. När ny duva kastas måste skytten bomma med det första skottet i duvans riktning och endast träffa med det andra skottet. Träffar han med det första skall duvan dömas BOM.

7.0 FÖRBEREDELSE FÖR TÄVLING (INDELNING I SKJUTLAG)

7.1 Skyttar och lagfunktionärer ska informeras om exakta skjuttider och banor senast kl. 12.00 dagen innan tävlingen.

7.2 Anmälan ska inges till arrangör senast 7 dagar innan tävlingens början med skyttars namn, klubb och licensnummer för individuella och/eller lagtävlingar.

7.3 Har skytt avlossat sitt första skott i tävlingen och därefter tvingas bryta får han ej ersättas. Denna regel gäller även tävlingar omfattande flera delmoment eller som skjuts över flera dagar.

7.4 Det är skyttens ansvar att vara på rätt skjutstation på rätt tid med tillräckligt med ammunition och med erforderlig utrustning.

7.5 När skjutningen har påbörjats skall den fortsätta i enlighet med programmet utan avbrott annat än i fall av mekaniska haverier. Endast huvuddomaren får, med juryns godkännande, i händelse av kraftigt regn eller storm avbryta tävlingen.

7.6 Skjutordning- indelning i skjutlag

7.6.1 Ett skjutlag består normalt av 5 skyttar, utom när deltagarantalet ej medger en jämn fördelning.

7.6.2 Där så är möjligt ska vid SSF mästerskapstävlingar lottdragning genomföras på sådant sätt att skyttarna från varje klubb fördelas på sådant sätt att inget lag innehåller mer än en skytt från samma klubb.

7.6.3 Tilldelning av skjutplatser och skjuttider ska ske genom lottdragning.

7.6.4 Lottdragning och fördelning av skjutlag får genomföras med hjälp av dator som programmerats för slumpvis urval.

7.6.5 Skjutordning inom skjutlaget kan förändras från dag till dag efter vad tävlingsledningen finner bäst och övervakat av jury. Det kan ske genom att antingen låta lagmedlemmarna i varje skjutlag skjuta i omvänd ordning eller genom att dela skjutlagen.

8.0 GEVÄRS- OCH AMMUNITIONSFEL

8.1 Vid gevärs- eller ammunitionsfel av något slag måste skytten förbli stående med geväret i skjutrikningen utan att öppna det eller röra säkringen förrän domaren har kontrollerat geväret.

8.2 Gevärsfel

8.2.1 Gevärsfel skall anses föreligga när:

8.2.1.1 det ej kan avfyras säkert

8.2.1.2 det klickar

8.2.1.3 det kastar ej ut hylsorna på grund av mekaniskt fel.

8.2.2 Följande händelser skall **ej** anses vara gevärsfel:

8.2.2.1 felaktigt handhavande av skytten.

8.2.2.2 placering av patron i felaktigt patronläge

8.2.2.3 tomhylsa i något av patronlägena.

8.2.3 Beslut om gevärsfel skall fattas av domaren.
(Se p 5.3.2.1)

8.3 **Ammunition:**

Ammunitionsfel skall anses föreligga under förutsättning att det finns anslag i tändhatten och:

8.3.1 endast tändhatten tänder eller visar anslag

8.3.2 krutladdningen saknas

8.3.3 krutladdningen tänds ej

8.3.4 laddkomponenter finns kvar i loppet.

Beslut om ammunitionsfel måste fattas av domaren.
(Se p 5.3.2.1)

8.3.5 Patroner av fel kaliber skall ej anses vara ammunitions fel. Att placera patroner av kaliber 20 eller kaliber 16 i ett kaliber 12 gevär är farligt och kan medföra bestraffning för skytten för vårdslös gevärshandtering.

8.4 **Åtgärder efter Gevärs eller Ammunitionsfel**

8.4.1 Om domaren beslutar att ett felaktigt gevär eller ett ammunitionsfel ej är orsakat av skytten och att geväret ej är möjligt att reparera tillräckligt snabbt får skytten använda ett annat godkänt gevär om det kan anskaffas inom 3 minuter efter det att geväret förklarats felaktigt.

8.4.2 I annat fall får skytten efter tillstånd av domaren lämna skjutlaget och skjuta resten av serien på annan tid som bestäms av domaren.

8.5 **Antal tillåtna Gevärs- eller Ammunitionsfel**

8.5.1 Det är tillåtet att ha maximalt två gevärs- och/eller ammunitionsfel per serie oavsett om skytten bytt gevär eller ammunition.

8.5.2 Varje regelrätt duva på vilken ytterligare gevärs- eller ammunitionsfel uppstår skall förklaras bommad oavsett om skytten försökt skjuta eller ej.

9.0 **FÖRHÅLLNINGSGREGLER FÖR SKYTTAR OCH LAGLEDARE**

Förhållningsreglerna berör disciplinen på banan, brott mot tävlingsregler eller säkerhetsföreskrifter samt diskvalificering.

9.1 Det är lagledarens och den enskilda skyttens ansvar att vara grundligt välbekant med regler och program. Lagledarna är dessutom ansvariga för att deras skyttar är närvarande på rätt skjutstation på rätt tid och försedda med nödvändig utrustning. Om ett lag är litet och ej har någon lagledare som inte tävlar, skall en av skyttarna utses till lagledare innan tävlingen börjar.

- 9.2 Coaching är ej tillåten i SSF tävlingar under den tid skytten är på skjutstationen. Det är ej tillåtet för lagledare eller tränare att vistas inne på skjutstationen under pågående skjutning. Bryter lagledare eller skytt mot detta, skall han vid första tillfället tilldelas en varning. Upprepas detta ska 3 poäng dras från skyttens resultat och lagledaren måste lämna området i närheten av skjutplatsen
- 9.2.1 **Ljudalstrande utrustning.**
- Endast ljudreducerande utrustning får användas. Radio, bandspelare, varje typ av utrustning som alstrar ljud eller kommunikationssystem är förbjuden under tävling och officiell träning.
- 9.2.2 Användning av mobiltelefoner, kommunikationsradio eller liknande utrustning är förbjudet för de tävlande, tränare och lagledare när de befinner sig inom tävlingsområdet. Alla mobiltelefoner måste vara avstängda.
- 9.2.3 Rökning är inte tillåten på skjutplatsen.
- 9.3 **Regler för hantering av hagelgevär.**
- 9.3.1 Alla gevär, även om de är oladdade, måste hanteras med största försiktighet.
- 9.3.2 Dubbelpipiga gevär måste bäras brutna och halvautomater med öppet slutstycke samt med mynningen i en säker riktning antingen uppåt eller ned mot marken.
- 9.3.3 Gevär som inte används måste hanteras enligt vapenlagens föreskrifter.
- 9.3.4 Det är förbjudet att vidröra eller hantera en annan skytts gevär utan ägarens medgivande.
- 9.3.5 Om vapenfodral används måste vapnet brytas (öppnas) i samband med att det tas ur fodralet, senaste tidpunkt då vapnet skall vara brutet (öppnat) är när mynningen lämnar fodralet. Straff enligt p 6.1.7 skall utdömas.
- 9.4 **Skjutning och provanläggning.**
- 9.4.1 Provanläggning är tillåten endast på skjutstationen eller på en förbestämt område (se 2.5.3).
- 9.4.2 Skott får endast avlossas när det är skyttens tur att skjuta och en duva har kastats.
- 9.4.3 Siktning eller skjutning mot en annan skytts duvor är förbjudet.
- 9.4.4 Avsiktlig siktning eller skjutning mot levande fåglar eller andra djur är förbjudet.
- 9.4.5 Provsiktning av gevär är tillåtet endast på särskild plats som anvisas av organisationskommittén.
- 9.5 Patroner får inte placeras i någon del av geväret förrän skytten står på skjutstationen med geväret i skjutriktningen och efter det att domaren gett tillåtelse att ladda.
- 9.6 Skytten får ej vända sig från skjutriktningen förrän geväret har öppnats. När skjutningen avbryts måste geväret öppnas. Inget gevär får stängas förrän order om att fortsätta har givits.
- 9.7 Skyttarna får ej orsaka andra avbrott i skjutningen än sådana som är tillåtna enligt dessa regler och de måste begränsa sitt tal till att kalla på duvorna, anmäla klar, avge protester eller besvara domarens frågor.
- 9.8 Skytten får ej stänga geväret förrän skytten till vänster har skjutit på en regelrätt duva.
- 9.9 Alla gevär måste bäras öppna vid förflyttning mellan station 1 och 5 och måste bäras öppna och oladdade vid förflyttning från station 5 till station 1

11.0 **RESULTATNOTERING**

11.1 **Individuella tävlingar:**

För varje skytt måste resultatet av varje serie noteras tydligt på officiella resultatprotokoll. Vid tävlingens slut skall summan av träffade duvor för varje individuell skytt noteras i fallande ordning.

11.2 **Lagtävlingar:**

Resultaten för varje lagmedlem måste noteras enligt p 11.1. Lagresultaten måste rangordnas i fallande ordning med summorna av träffade duvor för respektive lags samtliga medlemmar.

11.3 **Resultatnotering:**

Resultatnotering görs officiellt på varje bana för varje serie om 25 duvor (Double Rise 15 dubbléer). Vid SSF mästerskapstävlingar skall resultatnoteringen på varje bana göras av två (2) olika personer. En för det skriftliga protokollet och den andre resultatavlan synlig för de tävlande och för åskådarna. Den som för det skriftliga protokollet måste vara placerad bakom skyttelinjen och i nära anslutning till domaren. Varje notering måste göras oberoende av varandra och baserade på domarens beslut. Vid slutet av varje serie måste resultaten jämföras och varje skiljaktighet röjas innan protokollet lämnas till sekretariatet. Resultaten på resultatavlan skall äga företräde om det finns skiljaktigheter. Det är den biträdande domaren som är placerad närmast resultatavlan som är ansvarig för att domarens beslut markeras korrekt.

11.4 När en serie har genomförts och resultaten har jämförts och upplästs högt och tydligt skall domaren och skyttarna signera protokollet så att det snabbt kan sändas iväg till sekretariatet. Uraktlåtenhet att signera protokollet innan det lämnar banan tar bort skyttens rätt att protestera mot resultatet i alla andra fall än direkt felskrivning.

11.5 **Sekretariatet**

Resultatregistrering är sekretariatets ansvar. Sekretariatets uppgifter är:

11.5.1 Upprätta en lista över deltagarna samt tilldela var och en av dem ett startnummer.

11.5.2 Biträda banchefen och juryn vid lottdragningen för att indela skyttarna i skjutlag.

11.5.3 Göra i ordning protokoll för varje skjutlag.

11.5.4 Tillse att rätt protokoll är på rätt bana för varje lag.

11.5.5 Ta emot, kontrollera och summera resultaten efter varje serie.

11.5.6 Summera resultat och anslå preliminära resultat på den officiella anslagstavlan snarast möjligt. Sammanräkna de officiella resultaten dagligen inom kortast möjliga tid.

11.5.7 Göra i ordning en preliminär resultatlista för utdelning till press och lagledare varje dag.

11.5.8 Göra i ordning och presentera en slutlig resultatlista omedelbart efter det att en tävling slutförts och efter utgången av gällande protesttid.

11.5.9 Sekretariatet ska snarast möjligt publicera den slutliga resultatlistan. Den ska innehålla fullständigt efternamn, fullständigt förnamn (utan förkortningar), licensnummer och klubb för varje skytt.

11.5.10 Sända den kompletta och slutgiltiga resultatlistan till Lerduvesektionens resultatansvarige via e-post, samt inbetala tävlingsavgiften till Lerduvesektionens postgirokonto 744332-8 senast 3 dagar efter det att tävlingen slutförts.

Endast när dessa villkor har uppfyllts kan resultaten läggas in i klassificeringssystemet.

12.0 SÄRSKILJNINGSGREGLER

Skyttar som skjutit fullt ska ej särskiljas. Om tiden för särskjutningen ej är angiven i förväg måste de inblandade skyttarna hålla sig i förbindelse med juryn antingen personligen eller genom sin lagledare för att kunna börja skjuta när särskjutningen skall börja. Särskjutningen bör planläggas att börja ej senare än 30 minuter efter det att huvudtävlingen är genomförd.

12.1 Särskiljning individuellt:

Om två eller flera skyttar har samma resultat ska särskiljning om de **tre** första platserna ske genom att alla särskjutande skyttar skjuter en full serie (normalt 25 duvor) med vanlig poängberäkning. Skyttarna skjuter i den ordning som bestämts av juryn genom lottning. Den skytt som får flest poäng erhåller högst placering.

12.1.1 Om lika resultat fortfarande föreligger skjuts ytterligare en full serie.

12.1.2 De skyttar som efter dessa 2 särskiljningar fortfarande är lika skjuter efter varandra på station 1 i den ordning som bestäms av juryn genom lottning. Vapnet får endast laddas med en patron (gäller ej Double-Rise). Alla skyttar ska skjuta på samma antal duvor och stationer. Den skytt som bommar en duva förlorar och får den lägre placeringen. Alla skyttar som fortfarande är lika fortsätter skjutningen tills alla är särskiljda. Efter 5 skott flyttar man till nästa station. Vid särskjutning ska skytten, efter det att domaren har kommenderat **START** eller skytten före honom skjutit på en regelrätt duva, inta startposition, ladda och ropa på duvan inom 10 sekunder. Vid brott mot tidsregeln ska bestraffning enligt p 6.4.3 tillämpas

12.1.3 För de individuella platserna 4:e och följande skall vid lika resultat placeringarna avgöras av resultatet av den sista serien. I det fall att även den är lika skall placeringen avgöras efter näst sista serien osv. Om resultatet av samtliga serier är lika skall placeringen avgöras genom att man räknar från första skott i sista serien (i näst sista serien osv) och framåt varvid den skytt som har flest **poäng** i rad placeras främst. Om resultatet av alla skott är lika placeras skyttarna på delad plats.

12.2 Särskiljning mellan lag:

Om två eller flera lag har samma resultat avgörs placeringarna av högsta sammanlagda resultatet i sista serien enligt principerna i p. 12.1.2.

13.0 PROTESTER OCH ÖVERKLAGANDEN

13.1 Protestavgift:
SEK 100:-

Avgiften skall återlämnas om protesten godkänns och behålls av organisationskommittén om den avslås.

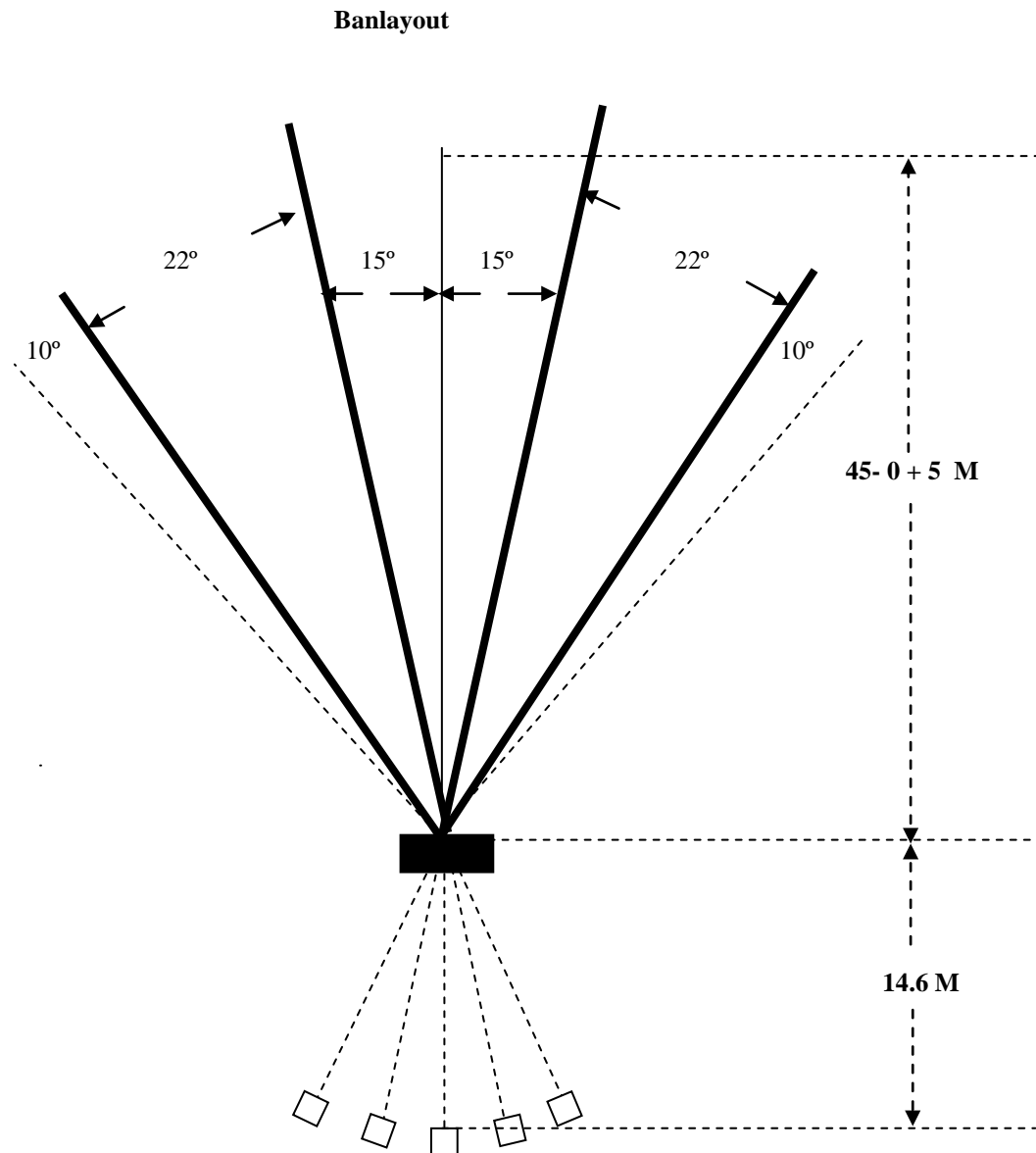
13.1.1 Muntliga protester:

Alla skyttar och lagfunktionärer har rätt att protestera mot något förhållande under tävlingen, beslut eller handlande, vilket ska ske omgående och muntligt till tävlingsfunktionär, domare, skjutledare eller juryledamot. Sådana protester kan lämnas i följande ärenden:

13.1.2 Om en skytt eller lagfunktionär anser att SSF stadgar och allmänna regler eller tävlingsprogram ej följts under tävlingen

13.1.3 Om en skytt eller lagfunktionär ej accepterar ett beslut eller handlande av tävlingsfunktionär, skjutledare eller juryledamot.

- 13.1.4 Om en skytt störs av annan skytt(ar), funktionär(er), åskådare, mediafolk eller annan person(er) eller orsak(er).
- 13.1.5 Tävlingsfunktionärer, domare, skjutledare och juryledamöter skall omgående behandla muntliga protester. De kan vidtaga omedelbara åtgärder för att rätta till saken eller överlämna frågan till hela juryn för avgörande. I sådana fall kan skjutledare eller juryledamot om nödvändigt stoppa skjutningen.
- 13.2 Om en skytt ej godtar en domares domslut kan en protest göras genom att lyfta en arm och säga "PROTEST". Domaren skall då tillfälligt avbryta skjutningen och skall efter det att han hört de biträdande domarnas uppfattning i frågan fatta sitt beslut. Protest får ej avse TRÄFF eller BOM där domarens beslut är slutgiltigt. Det är ej tillåtet att plocka upp en duva från marken för att avgöra om den är träffad.
- 13.2.1 Om skytten eller lagledaren ej godtar domarens beslut, utom i fall av träffad eller bommad duva, får de ej fördröja skjutningen. De får göra en notering i protokollet att skytten fortsätter skjutningen under protest. Denna protest skall avgöras av juryn.
- 13.2.2 Protester till juryn får göras muntligen eller skriftligen. I båda fallen skall den åtföljas av en avgift enligt p 13.1. Om protesten godkänds skall avgiften återlämnas. Om den avslås skall avgiften tillsammans med den skrivna protesten och juryns beslut överlämnas till organisationskommittén.
- 13.3 **Skriftliga protester:**
- Alla skyttar och lagfunktionärer, som ej accepterar den åtgärd som vidtagits eller det beslut som fattats som följd av muntlig protest, må inlämna skriftlig protest till juryn. Alla skyttar och lagfunktionärer har också rätt att inlämna skriftlig protest utan föregående muntlig protest. Skriftlig protest får ej inlämnas senare än 30 minuter efter det händelsen inträffat.
- 13.3.1 Organisationskommittén skall tillhandahålla tryckta formulär för skriftliga protester.
- 13.3.2 Skriftliga protester ska avgöras av en majoritet av juryn.
- 13.3.3 Kopior av alla beslut angående både muntliga och skriftliga protester skall vidarebefordras av arrangerande klubb till SSF kansli f.v.b. till reglementesansvarig.



Skottsektor 22°. Duvorna ska kastas inom den sektor som på figuren markerats "22°" med lika vinkel på var sida av mittlinjen. Vindtolerans 10°

Fig. DTL 4.

14.1 Double-Rise D/R (Dubblé)

14.1.1 Vid denna typ av skjutning kastas två duvor samtidigt från två maskiner. Duvornas bana är fast och ställd inom den 22-gradiga kastsektorn. Dock bör duvorna ha lika vinkelförhållande på var sida om mittlinjen, men inom kastsektorn. Se fig. DTL 4.

14.1.2 Kastlängder och elevation lika med DTL.
Reglerna för DTL gäller i tillämpliga delar med följande tillägg:

14.2 **Poängberäkning:**

- 14.2.1 Träff i båda ger fem (5) poäng, träff i en ger två (2) poäng och bom ger 0 poäng. Skytten ska skjuta ett skott mot varje duva. Om skytten bommar med första skottet och träffar samma duva med andra skottet ska båda duvorna dömas BOM.
- 14.3 Dubblén ska dömas NY DUBBLÉ och skytten måste skjuta en ny dubblé för att bestämma resultatet av **båda** skotten när:
- 14.3.1 Endast en duva kastades.
- 14.3.2 Båda duvorna träffades med ett skott.
- 14.3.3 Den ena eller båda duvorna är trasig.
- 14.3.4 Duvorna inte kastades samtidigt.
- 14.3.5 Ett tillåtet vapenfel eller klick förekommer vid skott mot någon av duvorna.
- 14.3.6 Den ena eller båda duvorna inte är regelrätta, och skytten inte skjutit mot någon av duvorna.
- 14.3.7 Skytten skjutit mot och träffat första duvan och sedan vägrar den andra ej regelrätta duvan.
- 14.4 Dubblén ska dömas NY DUBBLÉ och skytten måste skjuta en ny dubblé för att bestämma resultatet av **andra** skottet när:
- 14.4.1 skytten skjutit mot första duvan och bommat och vägrar skjuta den andra duvan för att den ej är regelrätt.
- 14.4.2 Domaren ska klart kunna se att skytten skjuter nära eller mot första duvan innan den andra duvan beskjuts. Om detta inte efterföljs döms BOM i båda duvorna.

15.0 **Single Barrel S/B (Enkelpipa)**

Alla regler för detta skyttet är det samma som för DTL med följande undantag :

15.1 **Ammunition:**

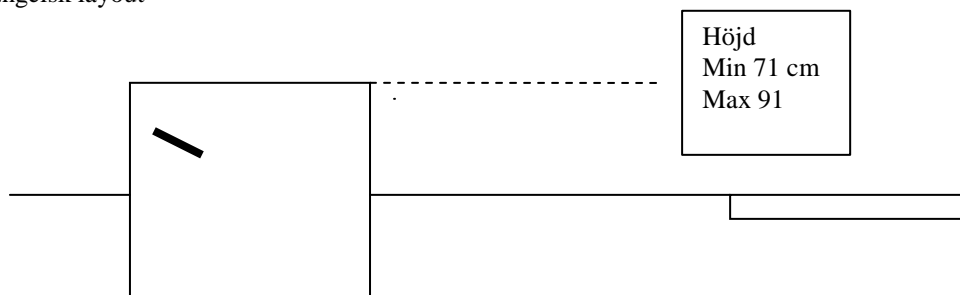
- 15.1.1 Vapnet får endast laddas med ett skott.
- 15.1.2 Det är förbjudet att ladda någonting i andra pipan. Brott mot denna regel resulterar första gången en muntlig varning, därefter tre (3) poängs avdrag vid varje efterföljande förseelse.
- 15.2 Skjuter skytten två skott mot duvan skall duvan dömas BOM oavsett om den träffats med det första skottet.
- 15.3 Poängberäkning:
Träff ger tre 3 poäng.

16.0.

Svenska Undantag.

Vad gäller regler angående maskinhusets storlek och att maskinhustaket är i marknivå är inte enligt dom engelska original reglerna. Detta för att undvika onödiga kostnader för ombyggnad av maskinhus från Nordisk Trap.

Engelsk layout



Toppen på kastarmen ska vara minimum 50 cm ovanför markplanet, avspänt läge.